

선발기준1

**2010년도 국가장학생(인문사회계)
신규장학생 온라인 신청요령**

[“수능성적우수” 유형 신청자용]

2010. 3.



**교육과학기술부
한국장학재단**

국가장학생(인문사회계) 온라인 신청요령

국가장학생(인문사회계) 신규 신청절차는 **6단계**로 이루어집니다.

1단계	<ul style="list-style-type: none"> ○ 거래은행에서 인터넷뱅킹 신청 후 공인인증서 발급단계입니다. (거래은행 인터넷뱅킹 사이트의 공인인증센터 통해 개인공인인증서 무료로 받으실 수 있습니다.)
2단계	<ul style="list-style-type: none"> ○ 국가장학기금 포털사이트 로그인 및 장학금 선택단계입니다. ○ “국가장학기금 포털사이트 로그인 → 장학금 신청 → 국가장학생(인문사회계) 신청하기” (공인인증서 활용)
3단계	<ul style="list-style-type: none"> ○ 국가장학생(인문사회계) 서약 동의단계입니다. (동의 시 각 항목별 체크 후 공인인증서인증)
4단계	<ul style="list-style-type: none"> ○ 장학생 신상정보 입력 및 선발유형 선택 단계입니다. ※ 수능 1순위, 2순위 ○ 출신학교, 진학대학, 소득유형(기초생활수급자만 선택) 및 선발유형
5단계	<ul style="list-style-type: none"> ○ 성적 입력 단계입니다. ○ 본인이 선택한 선발유형에 따라 성적을 입력하시기 바랍니다. ※ 수능 등급 및 백분위
6단계	<ul style="list-style-type: none"> ○ 장학금 신청 정보 확인 및 신청완료 단계입니다. (자필서명 필수) ○ 국가장학생(인문사회계) 신청서 및 서약서 내용을 확인합니다. ○ 타 장학금 수혜여부 및 수혜내용을 기재합니다. ○ 온라인 정보 제공 내용을 확인합니다.

온라인 신규 신청이 완료되었으며 **신청서 및 증빙서류(각2부)**를 첨부하여 소속대학으로 제출하여 주시기 바랍니다. **(신청기일 내에만 수정 및 신청서 출력이 가능하오니 신청 학생은 유념하시기 바랍니다.)**

※ 신청일정

- 온라인 신청 : 2010. 3. 4(목) ~ 3. 25(목) 18:00까지
- 신청서 및 증빙서류 제출 : 2010. 3. 26(금)까지 소속대학으로 제출

국가장학기금 학자금 포털사이트 접속



① 국가장학기금 학자금포털사이트 (www.studentloan.go.kr)에 접속하여 주시기 바랍니다.

② 처음 방문하신 경우에는 신규장학생 신청을 위한 첫 단계로써 **“회원가입”** 버튼을 클릭하여 주시기 바랍니다.

※ 신청관련 세부사항은 **2010년 국가장학생(인문사회계) 신규장학생 신청 안내 공지사항 게시판**을 참조하시기 바랍니다.

회원가입(실명확인)

신규 **회원가입**의 1단계는 아래화면과 같이 “**실명확인**” 절차입니다.



① **회원가입 약관동의**의 체크하시기 바랍니다.

② 신청자 본인의 **성명 및 주민등록번호를 입력** 후 **확인** 버튼을 클릭하여 주시기 바랍니다.

※ 유의사항

실명인증 절차는 신청자에 따라 상당한 시간이 소요될 수 있습니다. 따라서 신규 신청예정자는 시간적인 여유를 갖고 신청마감일 이전에 실명인증 절차를 완료하여 주시기 바랍니다.

회원가입 (개인정보입력)

로그인

로그인
회원가입
비밀번호찾기
공인인증서안내
사이트맵

e-러닝센터
학자금상세팀
장학금상세팀

고객센터
02-1666-5114
평일: 09:00~18:00
학자금FAQ
장학금FAQ
공인인증센터

영속자세외 새로운 내일의 덩신을 꿈꾸세요!
Don't stop! Passion and youth!

회원가입

HOME > 로그인 > 회원가입

MEMBERSHIP 아래의 내용을 빠짐없이 입력해주세요.

개인 기본정보

이름
주민등록번호
비밀번호
비밀번호 확인
아이디
직접입력
휴대폰번호
전화번호
주민등록주소
살거주주소
비밀번호찾기
비밀번호찾기답
병역사항
전자사서함

학교정보

재학구분
학교검색
학부/전공
학년
단과대학
학적구분
(원)입학년월
졸업예정년월

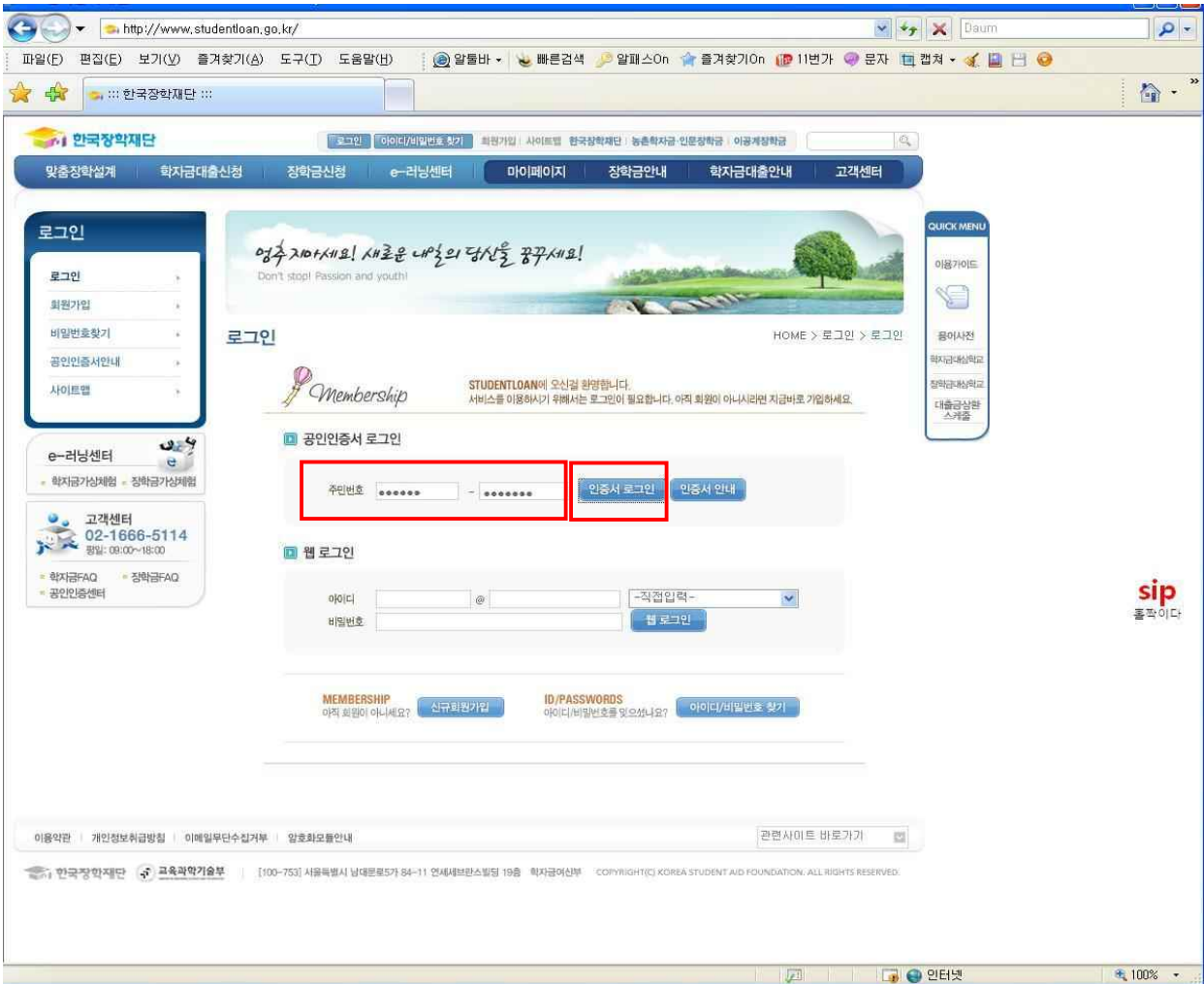
회원가입 취소

- ① 신규회원 가입의 2단계로써 신청자의 **“개인정보”** 를 입력하여 주시기 바랍니다.
- ② 개인정보 및 학교정보 입력내용을 확인한 후 **회원가입** 버튼을 클릭하여 주십시오.
- ③ 회원가입 절차가 완료됩니다.

※ 유의사항

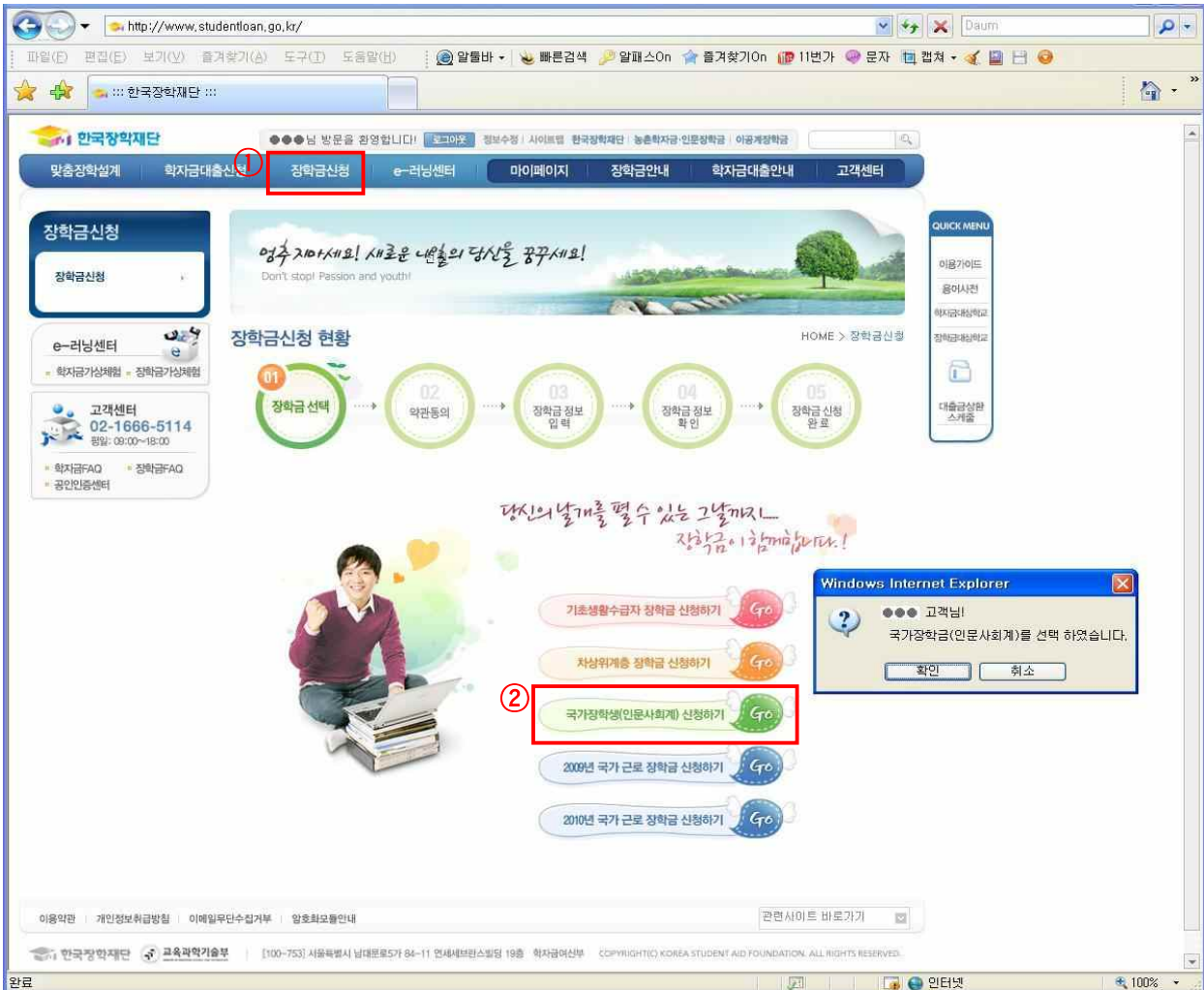
장학생으로 최종 선정되어 장학금이 지급되는 장학생의 경우 회원탈퇴가 안된다는 점 유의하여 주시기 바랍니다.

국가장학기금 사이트 로그인



- ① 주민번호를 입력하고 우측의 “인증서로그인” 버튼을 클릭하여 공인인증서를 통해 로그인 하여 주시기 바랍니다.

장학생 신규 신청



① 상기화면에서와 같이 **한국장학기금 학자금포털 사이트의 상단 주요메뉴 중 “장학금신청”** 메뉴를 클릭하여 주십시오.

② 장학금신청 현황 중 **“국가장학생(인문사회계)신청하기”** 메뉴를 클릭한 후 신청하려는 장학금의 종류가 맞는지 다시한번 확인하여 주십시오.

※ 유의사항

신청내용의 허위 기재 또는 고의적인 누락 시에는 장학생 선발 취소 및 향후 국가장학사업 참여 제한 등의 조치가 있으니 본인의 신청내역을 정확히 기재 또는 선택하여 주시기 바랍니다.

장학생 서약 동의

The screenshot shows the '장학생 서약 동의' (Student Agreement) page on the KOSAF website. The page is divided into several sections:

- Navigation Bar:** Includes '맞춤 장학설계', '학자금대출신청', '장학금신청', 'e-러닝센터', '마이페이지', '장학금안내', '학자금대출안내', and '고객센터'.
- Progress Bar:** Shows five steps: 01 장학금 선택, 02 약관동의, 03 장학금 정보 입력, 04 장학금 정보 확인, and 05 장학금 신청 완료.
- Agreement Steps:**
 - 개인 신용정보 제공 및 활용동의:** A text box explains that personal credit information is provided for the purpose of scholarship disbursement. A red box highlights the '예(Yes)' checkbox.
 - 반환등록금 상환 및 위임 동의:** A text box explains that the student agrees to repay the loan and authorize KOSAF to deduct payments from their account. A red box highlights the '예(Yes)' checkbox.
 - 장학금의 학자금대출 상환 및 위임 동의:** A text box explains that the student agrees to repay the loan and authorize KOSAF to deduct payments from their account. A red box highlights the '예(Yes)' checkbox.
 - 국가장학생(인문사회계) 서약:** A text box explains that the student agrees to maintain their status as a national student and not engage in activities that could affect their status. A red box highlights the '예(Yes)' checkbox.
 - 개인정보 확인:** A text box explains that the student agrees to the terms of the agreement. A red box highlights the '약관 및 정보 활용에 동의합니다.' button.
- 인증서 선택 (Certificate Selection) Pop-up:** A window showing the selection of a certificate. It includes a '저장매체 선택' (Select Storage Medium) section with options like '하드디스크', '이동식(1:)', '보안토론', '저장도면', and '휴대폰'. Below this, there are fields for '인증서 보기', '인증서 찾기', and '인증서 삭제'. A red box highlights the '인증서 암호' field, and another red box highlights the '확인' (Confirm) button.

- ① **국가장학생(인문사회계)**으로서 상기 내용을 준수 할 것에 동의하는 단계입니다.
- ② 약관 및 서약 내용을 충분히 이해하시고 동의한다면 **“예(Yes)”** 체크한 후 **“약관 및 정보 활용에 동의합니다”** 버튼을 클릭하여 공인인증서 인증을 하여 주십시오.

신청정보 입력

장학금 신청

HOME > 장학금신청



내가 선택한 장학금: 국가장학생(인문사회계)

기본정보

성명	●●●●	주민번호	***** - *****
휴대폰 번호	--- - **** - ****	전화번호	--- - **** - ****
주민등록 등본상 주소	<input type="text" value="검색 [●●●-●●●] 서울 중구 남대문로5가"/>		
실거주지 주소	<input type="text" value="검색 [●●●-●●●] 서울 중구 남대문로5가"/> <input checked="" type="checkbox"/> 위 주소지와 동일		
우편물 수령처	국민전자 사서함(Upost)		
국적유형	대한민국 단독 국적자		

고등학교 (검정)

출업 구분	<input checked="" type="radio"/> 고등학교 <input type="radio"/> 검정고시
고등학교명	<input type="text" value="검색"/>
입학(전학)년월	2010년 ::선택:: 월
졸업년월	2010년 ::선택:: 월
해당교육청(검정고시)	---선택---
합격연도/차수	2010년 --선택-- 차수

대학교 정보

대학	<input type="text" value="검색"/> ●●●대학교(본교) 학부		
학과/전공	<input type="text" value="검색"/> ●●●		
단과 대학	<input type="text"/>	학번	<input type="text"/>
학적구분	학부신입생	학년	1학년
입학년월	2010년 03월		

* 해당대학의 학과/전공이 없을 경우 대학으로 문의하여 추가입력을 요청하시기 바랍니다.
* 이적학번이 나오지 않을 경우(신입생) 학번란에 수험번호를 기입해주시기 바랍니다.

수급자 증명서

본인 기초생활 수급자 여부	<input type="radio"/> 예 <input checked="" type="radio"/> 아니오 * 학생본인이 기초생활 수급자인 경우 "예"를 표기해 주세요.
수급자 증명서 발급번호	<input type="text"/>

* 학생본인이 기초생활수급자인 경우 **학생본인 명의의** 수급자증명서 발급 후 장학금신청을 하십시오.

신청 유형

성적우수	<input checked="" type="radio"/> 대학수학능력 시험 성적우수자 (1순위 등급 조건 충족자) <input type="radio"/> 대학수학능력 시험 성적우수자 (2순위 백분위 합산점수 상위자)
입학우수	<input type="radio"/> 대학별 입학성적 우수자 (수시전형)

* 위의 성적우수 및 입학우수 선발 유형중 본인이 신청하고자 하는 유형을 선택하여 주시기 바랍니다.

6

- ① 신청자 본인의 기존정보를 정확히 입력하여 주십시오
 - ※ 신청자 본인의 기본증명서(동 주민센터 발행) 기재내용 참조
 - ※ 대한민국 단독 국적자만 신청이 가능합니다.
 - 단, 이중국적자 또는 영주권자 중 국민처우대상자는 신청 가능함.
- ② 출신 고등학교 정보를 입력하여 주십시오.
- ③ 본인의 진학대학 정보를 정확히 입력하여 주시기 바랍니다.
 - ※ 학번은 소속대학이 신청자를 구분하는 주요 항목이므로 정확히 기재하여 주시기 바랍니다.(소속대학 인증절차 과정에서 인식불가로 신청이 누락될 우려가 있으니 본인의 학번이 불확실할 경우 반드시 소속대학에 문의하여 정확하게 기재하여 주시기 바랍니다.)
- ④ 소득 유형이 국민기초생활수급자에 해당되는 경우에는 수급자 여부 체크박스를 선택하여 주시고 수급자 증명서 발급번호를 입력하여 주시기 바랍니다.(해당자)
- ⑤ 선발유형은 아래와 같이 2개 유형으로 구분되어 있습니다.
(2개 유형 중 신청자에 해당되는 1개 유형을 선택하십시오)

유형	세부유형	적용기준
성적우수	대학수학능력 시험 성적우수자 (1순위 영역별 등급조건 충족 우수자)	시행계획 5쪽 선발기준 참조
	대학수학능력 시험 성적우수자 (2순위 수능영역별 백분위 합산 점수 상위자)	시행계획 5쪽 선발기준 참조

※ 2010년도 국가장학생(인문사회계) 사업안내(대학 및 학생용) 5~7쪽 선발기준 참조,
또는 2010년도 국가장학생(인문사회계) 사업안내(신규장학생 신청요강) 4쪽 참조

- ⑥ 장학신청정보 입력 버튼을 클릭하시기 바랍니다.

U-POST(국민전자사서함) 회원가입

신규신청자는 장학신청정보 입력 후 **UPOST(국민전자사서함) 회원가입**을 하시기 바랍니다.

1 반환등록금 상환 및 위임 동의

본인은 「한국장학재단 설립 등에 관한 법률」에 의해 한국장학재단(이하 "기금")이 지칭하는 국가장학금을 수혜 받아 해당학기에 등록을 필한 후 부득이 (휴학, 자퇴, 재적, 기타)으로 학업을 중단하게 되었습니다. 이에 따라 기납부 등록금 중 학업 중단으로 인해 반환되는 등록금(반환등록금 중 장학금 해당액)은 학교가 본인을 대신하여 기금에 반환하는 것에 동의합니다.

위내용을 충분히 이해하고 본인이 동의 하시겠습니까? 예(Yes)

2 장학금의 학자금대출 상환 및 위임 동의

본인은 「한국장학재단 설립 등에 관한 법률」에 의해 한국장학재단(이하 "기금")이 보충하는 학자금대출금을 받은 이후, 기금이 반환하는 국가장학금에 대한 상환 및 위임 동의합니다.

위

3 국가장학생(인문사회계) 서약

대한민국 장학생에게 인정되는 장학금 지원 대상에 본인이 포함되기를 희망합니다. 다. 본인은 기금이 장학 학생 의무사항을 충실히 이행할 것이며 만약 이의 불이행에 따른 모든 불이익은 본인이 직접 책임지겠습니다. 라. 본인은 대학 졸업이후에도 기금이 인적사항 및 진로(취업, 진학 등) 등에 관한사항을 조사함에 있어 적극 협조할 것이며, 탈서 연락이 가능하도록 하겠습니다.

위내용을 충분히 이해하고 본인이 동의 하시겠습니까? 예(Yes)

4 개인정보 확인

성명	주민번호

국민전자사서함 uPOST

한국장학재단과 (주)유포스트뱅크간에 2009년 10월 21일자로 체결한 업무협약에 의해 Paperless를 통한 녹색경영을 구현하고자 국민전자사서함을 이용하여 고객에게 아래 사항을 알려드리고자 합니다.

▶ 주요안내

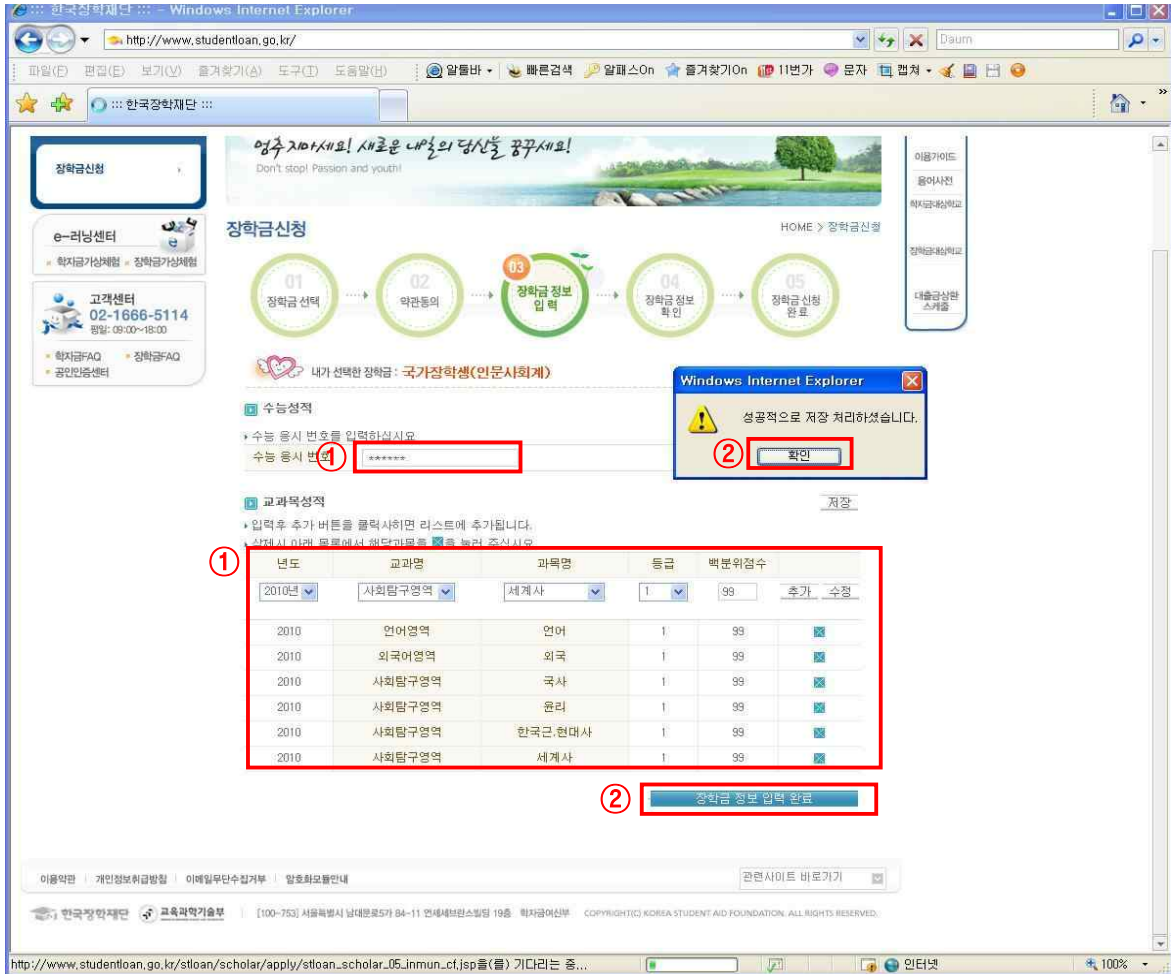
- 1 국가장학금 신청 결과 통지
- 2 국가장학금 심사 결과 통지
- 3 국가장학금 지급 결과 통지
- 4 국가장학금 상환내역 통지
- 5 국가장학금 수혜 증명서 발급 등

- ▶ 국민전자사서함 서비스를 제공하는 (주)유포스트뱅크는 전자문서를 안전하게 보관하고, 전자문서의 내용 및 송수신 여부 등을 증명해 줄 수 있는 제3의 신뢰할 수 있는 기관임 - 지식경제부 장관의 지정을 받아 타인을 위하여 전자문서를 보관 또는 증명하거나 그밖에 전자문서와 관련된 업무를 수행하는 법인(전자거래기본법 제2조제8호)

- ▶ 국민전자사서함 서비스는 (주)유포스트뱅크에서 제공하는 서비스로 가입절차는 (주)유포스트뱅크의 홈페이지를 통해 진행됩니다.

※ 2010년도부터 장학생 신청, 접수, 선발 및 지원관리 사항을 UPOST(국민전자사서함)를 통해 안내할 예정이오니, 장학금 신청자는 반드시 UPOST에 가입 후 신청절차를 진행하여 주시기 바랍니다.

성적입력 - “수능성적우수” 유형



① 수능 응시번호 및 수능 성적을 입력하여주시기 바랍니다.

※ 성적기준

권역	언어영역	외국어(영어)영역	사회탐구영역(4개 과목 반영)
수도권대학	1등급	1등급	1등급 + 1등급 + 1등급 + 1등급이내
비수도권대학			1등급 + 1등급 + 2등급이내 + 2등급이내

언어영역 , 외국어영역 및 사회탐구영역 4개 과목 등 총 6개 과목의 성적을 입력합니다. (사회탐구 영역은 4개 과목 성적을 모두 입력)

② 입력한 성적에 오류여부를 확인한 후 이상이 없으면 장학금 정보 입력 완료 버튼을 클릭하여 주시기 바랍니다.

신청완료



장학금신청

HOME > 장학금신청



내가 선택한 장학금 : 국가장학생(인문사회계)

기본정보

성명	●●●●	주민번호	***** - *****
핸드폰 번호	***-*****-****	전화번호	02-*****-****
주민등록 등본상 주소	[*****] 서울 중구 남대문로5가		
실거주지 주소	[*****] 서울 중구 남대문로5가		
우편물 수령처	Upost		
국적유형	대한민국 단독 국적자		

고등학교 (검정고시) 정보

졸업구분	고등학교명 (검정고시 시도 교육청)	입학년월	졸업년월
일반고교 졸업자		'2007년 03월	2010년 02월

대학교 정보

대학	●●대학교(본교) 학부		
학과/전공	●●●●● 학부		
단과대학		학번	*****
학적구분	학부신입생	학년	01학년
입학년월	2007년 03월		

* 해당대학의 학과/전공이 없을 경우 대학으로 문의하여 추가입력을 요청하시기 바랍니다.

신청 유형

선발유형	대학수학능력 시험 성적우수자 (1순위 등급조건 충족자)
------	--------------------------------

신청 정보

수능응시 번호: *****

년도	교과명	과목명	등급	백분위점수
2010	외국어영역	외국	1	99
2010	언어영역	언어	1	99
2010	사회탐구영역	국사	1	99
2010	사회탐구영역	윤리	1	99
2010	사회탐구영역	한국근·현대사	1	99
2010	사회탐구영역	세계사	1	99

* 대학수학능력시험 성적표 사본을 소속대학으로 제출함(해당자).

* 반드시 신청완료 버튼을 누르셔야 신청서 출력이 가능합니다.

수급자 증명서

수급자 증명서 발급번호	
-----------------	--

* 학생본인이 기초생활수급자인 경우 **학생본인 명의의** 수급자증명서 발급 후 장학금신청을 하십시오.

예, 장학금 신청을 하겠습니다.

- ① 상기화면에서 **입력한 내용을 확인 후** 오류가 없으면 화면 하단의 **예, 장학금 신청을 하겠습니다.** 버튼을 클릭하여 주시기 바랍니다.

신청서 출력



장학금신청 HOME > 장학금신청



장학금 신청이 정상적으로 완료되었습니다.

- 장학금 신청 후 고객님의 꼭 제출하셔야 할 증빙서류입니다.**
- 신청자 본인은 학자교보탈에 온라인 신청 후, 다음 서류를 소속 대학으로 신청기간 마감일까지 제출하여야 합니다.
 - 1. 온라인 신청서 (장학금 중복수혜 확인서 및 신청인 서약서 포함)
 - 2. 기본 증명서 (동주민센터 발급)
 - 3. 대학수학능력 시험 성적표 사본

1 장학금 신청서 인쇄하기

10년 1학기 국가장학생(인문사회계) 신청서

신청일시 : 2019-09-09 09:00:00 | 출력일시 : 2019-09-09 09:00:00

개인 기본정보

성명	●●●● (성명 ●)	주민등록번호	●●●●-●●●●-●●●●
학번	●●●●-●●●●-●●●●	전학번호	(선택) 0
입학년도	2019년	입학월	09월
학부/과	●●●●(학과) 학부	입학년도	2019년
학점	●●●●학점	학점비율	●●●●%
입학/출학	입학	입학/출학	입학

신청사유

신청사유 : (인문사회계) 장학금(인문사회계)

신청사유 안내(대중서 : 수혜대상)

수혜대상(대상) 범위	신청대상(대상) 범위
1. 장학금신청대상자 및 장학금 서약서	1. 장학금신청대상자 및 장학금 서약서
2. 기본 증명서	2. 기본 증명서
3. 대학수학능력시험 성적표 사본	3. 교육부 학종등록기록부 사본
4. 학종등록기록부 사본	4. 학종등록기록부 사본
5. 대학수학능력시험 성적표 사본	5. 대학수학능력시험 성적표 사본

2019년 09월 09일

한국 장학재단 이사장 귀하

별첨 1 (학교재용)

10년 1학기 국가장학생(인문사회계) 서약서

본인은 국가장학생(인문사회계) 장학대상으로 선정되어 아래와 같이 서약합니다.

- 장학금의 사용 목적에 대한 서약**
가. 본인은 국가장학생으로 선정된 후 장학금의 사용 목적에 따라 장학금을 사용할 것입니다. 장학금의 사용 목적에 따라 장학금을 사용할 것입니다. 장학금의 사용 목적에 따라 장학금을 사용할 것입니다.
- 장학금의 사용 목적에 대한 서약**
가. 본인은 장학금(국가장학금)을 수령하여 학업에 사용할 것입니다. 장학금의 사용 목적에 따라 장학금을 사용할 것입니다. 장학금의 사용 목적에 따라 장학금을 사용할 것입니다.
- 장학금의 사용 목적에 대한 서약**
가. 본인은 장학금(국가장학금)을 수령하여 학업에 사용할 것입니다. 장학금의 사용 목적에 따라 장학금을 사용할 것입니다. 장학금의 사용 목적에 따라 장학금을 사용할 것입니다.

2019년 09월 09일

신청자 ●●●● (인)

별첨 2 (학교재용) 장학금 이중수혜 확인서

신청일시 : 2019-09-09 09:00:00 | 출력일시 : 2019-09-09 09:00:00

이중수혜 조치사항

국가장학생(인문사회계)으로 선정된 경우 동 장학제도에 의한 장학금 이외에 타 장학금(이중수혜)을 수령할 수 없습니다. (이중수혜 대상 대상으로 포함하여 장학금 수령한다. 단 장학금 수령하는 장학금 종류는 신청사유에 따라 다릅니다.)

대상 장학금 수혜내역

장학금명	장학금명	장학금수혜금액	장학금수혜기간

본인의 신청내용

본인은 국가장학생(인문사회계) 후보자로 선정되는 경우 국가 장학금 이외에 타 장학금(이중수혜)을 수령할 수 없습니다. (이중수혜 대상 대상으로 포함하여 장학금 수령한다. 단 장학금 수령하는 장학금 종류는 신청사유에 따라 다릅니다.)

2019년 09월 09일

신청자 ●●●● (인)

별첨 3 (학교재용) 니이스 대입전형 학생부 및 대학수학능력시험 전산자료

온라인 제출 및 활용 동의서

본인은 한국장학재단의 국가장학생 선발 절차와 관련하여 제공된 '대학수학능력시험 전산자료' 및 '니이스 대입전형 학생부 전산자료'를 한국장학재단에 제공함을 동의합니다.

제공할 학생부 전산자료의 내용

- 대학수학능력시험 성적표
- 대학수학능력시험 성적표
- 대학수학능력시험 성적표

2019년 09월 09일

신청자 ●●●● (인)

별첨 4 (학교재용) 이중수혜 기준

이중수혜 기준

- 장학금의 범위**
가. 내외에서 수혜한 장학금 범위
나. 동등수혜 대상 장학금 범위
다. 동등수혜 대상 장학금 범위
- 장학금의 중복 수혜**
가. 동등수혜 대상 장학금 범위
나. 동등수혜 대상 장학금 범위

장학금의 사용

- 장학금 지급대상 기준**
가. 장학금 지급대상 기준
나. 장학금 지급대상 기준
- 장학금 지급대상 기준**
가. 장학금 지급대상 기준
나. 장학금 지급대상 기준

- ① 상기화면에서 **장학금 신청서 인쇄하기** 버튼을 클릭하여 **신청서 및 서약서, 장학금 이중 수혜 확인서, 온라인 제공 동의서**를 출력합니다.
- ② 출력된 신청서에 오류가 없는지 확인하신 후 자필서명 또는 인장날인하여 주십시오
 - ※ 미성년자의 경우 친권자(법정대리인)의 인적사항 기재 후 반드시 인장날인
- ③ 교내장학금 또는 타 정부 및 장학재단 장학금 **수혜여부**를 **수기로 작성**하여 주시기 바랍니다.
 - ※ 타 장학금 수혜예정에 해당하시면 타 장학금 수혜내용을 정확히 기재하여 주시고 장학금 수혜기간 작성 시 “수혜예정” 이라고 표시하여 주시기 바랍니다.
 - ※ 중복 수혜의 경우 ‘본인의 선택내용’ 을 확인하시기 바랍니다.
- ④ 소속대학에 상기와 같이 출력된 **온라인 신청서 및 서약서, 장학금 이중수혜 확인서, 온라인 제공 및 활용 동의서**와 **기타 증빙서류**를 **각각 2부를 제출**하십시오.

제출서류는 다음과 같습니다.

- 온라인신청서 2부 [신청자 공통]
 - ※ 서약서 및 장학금 이중수혜 확인서, 온라인 정보제공 동의서 포함
- 기본증명서 2부 [신청자 공통]
 - ※ 동 주민센터(舊 동사무소)에서 발급
- 대학수학능력시험 성적표 원본 또는 사본 2부 [신청자 공통]
- 국민처우신고필증(여권) 사본 2부 [해당자]
- 기초생활수급자 증명서 2부 [해당자]
- ※ 상기의 증빙서류 중 사본은 "A4규격"으로 복사하여 제출하시기 바랍니다.
- ※ 제출서류를 **순서대로 합철**하여 소속대학으로 제출

신청서 출력 또는 수정 (신청마감일 이전)



- ① 신청 완료 이후 신청서를 출력하고자 할 경우 동 국가장학기금 메인 홈페이지에서 **마이페이지**를 선택하십시오.
- ② **장학금** 버튼을 클릭하여 주십시오.
- ③ “**장학금신청현황**” 에서는 수정 및 취소, 신청서 출력이 가능합니다.

한국장학재단 장학사업부