

워크넷(www.work.go.kr)을 활용한 직업심리검사 방법

로그인 | 회원가입



대한민국 모든 일자리 정보

일자리 찾으시나요?
구직

- 청년
- 여성
- 장년

일할 사람 찾으시나요?
구인

직업정보·심리검사 궁금하세요?
직업·진로



클릭!

내 직업·진로 찾기

클릭하시면
워크넷이 쉬워져요!



1 단계



직업심리검사



2 단계



직업세계 이해



3 단계



직업·진로상담

1 단계 직업심리검사를 통해 내 적성을 파악하세요.



- 1 워크넷에서는 다양한 직업심리검사를 제공하고 있습니다.
어떠한 심리검사가 있는지 내용을 확인하시고 **내게 맞는 심리검사를**
선택하세요.

직업심리검사 소개

- 2 다양한 직업심리검사 중 **내게 맞는 심리검사를** 통해 자신의 적성을 파악해
보세요.

클릭!




직업심리검사 실시

- 3 심리검사 결과를 확인하고 상담이 필요한 경우 상담게시판에 상담내용을
올려주세요. **전문 상담사가 상담을 해 드립니다.**

검사상담

2 단계 보기 >

심리검사 명	검사시간	실시가능	검사안내	결과예시	검사실시
성인용 직업적성검사	90분	인터넷, 지필	안내보기	예시보기	↪ 검사실시
직업선호도검사 S형	25분	인터넷, 지필	안내보기	예시보기	↪ 검사실시
직업선호도검사 L형	60분	인터넷, 지필	안내보기	예시보기	↪ 검사실시
구직준비도검사	20분	인터넷, 지필	안내보기	예시보기	↪ 검사실시
창업적성검사	20분	인터넷, 지필	안내보기	예시보기	↪ 검사실시
직업전환검사	20분	인터넷, 지필	안내보기	예시보기	↪ 검사실시
직업가치관검사	20분	인터넷, 지필	안내보기	예시보기	↪ 검사실시
영업직무 기본역량검사	50분	인터넷, 지필	안내보기	예시보기	↪ 검사실시
IT직무 기본역량검사	95분	인터넷, 지필	안내보기	예시보기	↪ 검사실시
준고령자 직업선호도검사	20분	인터넷	안내보기	예시보기	↪ 검사실시
대학생 진로준비도검사	20분	인터넷, 지필	안내보기	예시보기	↪ 검사실시
이주민 취업준비도 검사		인터넷	안내보기	예시보기	↪ 검사실시
중장년 직업역량검사		인터넷	안내보기	예시보기	↪ 검사실시





2가지 목록 검사 후 아래 심리검사 결과조회 클릭!

[심리검사 결과조회](#)

[심리검사 상담하기](#)

> 검색건수 : 총 4건

10개씩 보기  보기

	심리검사 명	검사 일자	검사 매체	조회 여부
<input type="radio"/>	직업가치관검사 	2015-10-06	인터넷	조회가능
<input type="radio"/>	IT직무 기본역량검사	2015-10-06	인터넷	조회불가능
<input type="radio"/>	직업선호도검사 L형	2013-04-07	인터넷	조회가능
<input type="radio"/>	구직준비도검사	2013-04-02	인터넷	조회가능

1

심리검사 목록 **심리검사 상담하기** 선택 삭제

• **직업가치관검사 길잡이**

본 직업가치관검사는 개인이 직업선택 시 중요하게 생각하는 가치요인이 무엇인지를 파악하여 해당 가치요인이 충족될 수 있는 가능한 직업에 대한 정보를 제공하고 있습니다. 그러나 직업을 선택할 때 직업가치만을 고려해서는 안됩니다. 자신의 가치와 맞는다 하더라도 직업에서 요구되는 업무를 수행할 수 있는 능력이 있어야 하고, 해당 분야에 대한 흥미가 있어야 합니다. 또한 학력수준, 직업의 전망, 경제적 여건 등의 외적 요인도 고려해야 합니다. 아무쪼록 본 직업가치관 검사 결과를 최종 직업을 선택하는데 안내역할을 하는 참고자료로 활용하시기 바랍니다.

- ※ 그래프가 안보이시는 경우 자바 가상 머신을 설치하셔야 합니다. [다운받기](#)
- ※ 심리검사 결과표 인쇄시 인쇄창이 제대로 쓰지 않을 경우 출력프로그램을 다운 받아 설치하시기 바랍니다.

위 목록 클릭후 나오는 화면에서 가장아래 저장 버튼 있습니다

인쇄 **저장** 닫기