

'16년 2학기 국가장학금(I·II유형) 및
다자녀(셋째아이 이상) 국가장학금



2차 신청 재학생 구제신청서 제출 매뉴얼

1 한국장학재단 홈페이지 접속(www.kosaf.go.kr)

<
>

2016년 2학기 국가장학금 선발결과 안내

2차 신청 재학생은 선발결과 확인 후 구제신청서 제출 시 재심사 가능
 ※ 구제신청서 제출은 재학 중 1회에 한하며, 별도 탈락 사유 존재 시 최종 지원 불가

선발결과 확인하기
구제신청서 제출매뉴얼 보기
■ 1일간 열지않음
✕

장학금
학자금대출
인재육성
기부
고객센터
재단소개
정부3.0 정보공개

보도자료 +

[설명자료]"(연합뉴스) 학자금대출 취업자 72% 연소득 1.856만원 이하" 보도 관련

- [동정자료] 안양옥 이사장, '국가장학정책의 과거와 현재, 미래'를...
- [설명자료] 'JTBC' 취업문 통과해도 발목, 돈돈학자금 상환 땀 물땀...
- [보도자료] 블리자드와 함께 푸른등대 기부장학생 선발

[동정자료] 안양옥 이사장, 전문대학 EXPO 참여 중합지원시스템 홍보

“ 당신의 꿈은 반드시 이루어집니다 ”

소득연계형 국가장학금

대학생이라면 누구나 신청하여 소득에 따라 지원받는 국가장학금

학자금대출

학업에 전념할 수 있도록 등록금과 생활비를 지원하는 학자금대출

국가우수장학금

분야별 우수학생의 성장과 발전을 위한 국가우수장학금

국가근로/희망사다리 장학금

근로경험도 쌓고 장학금도 받는 / 중소기업 취업(창업)을 지원하는 장학금

인재육성/기부/푸른등대 기부장학금

학자금뱅킹

공지사항 +

- 2016년 부산광역시 대학생 학자금대출이자 지원사업 신청안내
- 개편 내용 및 개편 전후 서비스별 변경 안내
- 2017학년도 산편입생 학자금 대출제한대학 및 국가장학금 지원가능대...

< >

제2기 차세대리더육성멘토링 배움지기 모집!!!

기간: 2/1 ~ 2/11

2016년 예산

한국장학재단-금융기관 제휴 제휴카드 포인트로 학자금대출 원리금 상환하기 안내

○ 한국장학재단 홈페이지 접속 후 메인 화면 상단 배너에 있는 '16년 2학기 국가장학금 선발결과 확인하기' 버튼 클릭
 * 준비사항 : 본인 명의 공인인증서

로그인

한국장학재단을 방문해주셔서 감사합니다.

로그인

아이디
비밀번호

- 아직 서비스 이용 안 하신 분
- 아이디/패스워드 찾기

인증서 선택

저장매체 선택

하드디스크 이동식(E:) 보안토큰 스마트인증 저장토큰 휴대폰

발급대상	발급자	구분	만료일자
------	-----	----	------

인증서 보기 인증서 암호는 대소문자를 구분합니다.
인증서 찾기 인증서 암호
인증서 삭제

확인 취소

인증서 로그인

주민등록번호 -

로그인 >

[인증서 안내 >](#)

로그인이 안되는 경우

- 로그인을 하시려면 우선 공인인증서 발급 후 24시간이 경과된 후 홈페이지를 이용하기 위하여 서비스이용자 로그인이 필요합니다.
- [로그인 암호화 및 보안 오류해결방법을 확인 후에도 해결이 안되는 경우 문의전화]
 - 암호화모듈(INISaFE Web V6) 관련문의 : 이니텍(주) 1644-5040
 - 온라인백신(AhnLab Safe Transaction) 관련문의 : ahnLab 1588-1803
 - 키보드보안(nProtect Online Security) 관련문의 : (주)잉카인터넷 1566-0771

로그인이 되지 않습니다. 보시기 바랍니다.

3 국가장학금 선발결과(탈락) 확인


신청현황

장학금 신청 현황

2016년부터 재학생은 국가장학금 1차 신청이 원칙이나, 신규 제도 도입에 따른 학생 피해 최소화를 위해 2차 신청 재학생에 대한 구제절차를 마련했습니다.

재학생의 경우 재학 중 1회에 한해 2차 신청이 가능하며 구제신청서 제출 시에만 국가장학금 재심사가 가능합니다. ※ 단 별도 탈락사유 존재 시 최종 지원 불가

*지난 학기에 이미 구제신청서를 제출하여 국가장학금을 수혜(구제신청서 제출 기회 사용)한 학생은, 이번 학기 구제신청서 제출절차 없이 심사에서 탈락



선택	장학상품
<input checked="" type="radio"/>	국가장학금I유형
<input type="radio"/>	국가장학금II유형
<input type="radio"/>	국가근로장학금

국가장학금I,II유형 심사결과

구분	심사결과
거절	재학생 신청기간 준수자만 가능합니다

※ 재학생 1차 신청 원칙을 준수하지 않아 거절된 학생은 재학 중 1회에 한해 '구제신청서 제출' 버튼을 클릭하여 공인인증서 서명완료 시 국가장학금 재심사 가능 (2016년 2학기 제출기한 : 11.22(화))
단, 별도 탈락사유 존재 시 국가장학금 I 유형(다자녀 포함) 최종 탈락(II유형은 대학별 자체 선발기준에 따라 선발 가능)

구제신청서 제출 > 닫기 >

신청일자	신청마감일자	상태
		탈락(사유)
		탈락(사유)
		서류완료

신청현황 모두 보기 >

* 국가장학금 2차 신청 재학생은 '탈락(사유)' 클릭하여 (2016년 2학기 제출기한 : 11.22(화))
단, 별도 탈락사유 존재 시 국가장학금 I 유형(다자녀 포함) (II유형은 대학별 자체 선발기준에 따라 선발 가능)
* 최근 2년간 신청한 장학현황을 확인할 수 있습니다.
* 국가장학금 I·II유형, 다자녀(셋째아이 이상) 신청 시
- 2016년 2학기 국가장학금 신청현황은 2017년 1학기 신청현황과 동일합니다.
* 학생이 신청한 대학을 확인하시고, 오 신청시 원인이 무엇인지 확인하여 주시기 바랍니다.

구제신청서 제출현황 >

정보제공동의현황 >

- 신청현황 메뉴에서 '16년 2학기 국가장학금 선발결과(탈락) 확인'
- '탈락(사유)' 클릭하여 심사결과 확인 팝업 조회
 - 2차 신청 재학생은 '재학생 신청기간 미준수'로 인한 거절상태 조회
 - ※ 재학생 신청기간 미준수 외 별도 탈락사유 존재 시 구제신청서를 제출하더라도 국가장학금 I 유형(다자녀 포함) 최종 탈락 (단, II유형은 대학별 자체 선발기준에 따라 선발 가능)
- 지난 학기에 이미 구제신청서를 제출하여 국가장학금을 수혜(구제신청서 제출 기회 사용)한 학생은, 이번 학기 구제신청서 제출 절차 없이 심사에서 탈락

신청현황

재학생 신청기간 미준수자 구제신청서

한국장학재단 귀중

본인은 한국장학재단(이하 '재단')의 I·II유형 및 다자녀(셋째아이 이상) 국가장학금(이하 "국가장학금") 신청인으로서, 재학생 신청기간 미준수로 국가장학금 심사가 거절됨에 따라, 향후 재학생 신청기간을 준수 하겠으며, 위반 시 국가장학금 지원이 제한됨에 동의함으로써 이번 학기 탈락 구제를 신청합니다.

- 1. 재학생 1차 신청 원칙 확인**
등록금 고지서 상 우선감면율을 높여 학생 및 학부모의 등록금 체감도를 경감하기 위해 재학생의 경우 1차 신청만 가능합니다. 본인은 재학생임에도 불구하고 재학생 신청기간(1차) 내에 국가장학금을 신청하지 않았습니다.
- 2. 재학생 신청기간 준수 및 미준수 시 지원제한 서약**
본인은 향후 재학생으로서 국가장학금 신청할 경우, 반드시 재학생 신청기간(1차)을 준수할 것을 서약합니다. 또한, 이를 위반하여 2차 신청기간에 신청할 경우, 해당 학기 국가장학금 지원이 제한될 수 있는 것에 동의합니다.

2016년 09월 일

성명: (서명 또는 인)

[공인인증서 동의 >](#)
[취소 >](#)

장학금 신청 현황 | 한국장학재단 - Internet Explorer

국가장학금 I, II유형 심사결과

구분	심사결과
거절	재학생 신청기간 준수자만 가능합니다

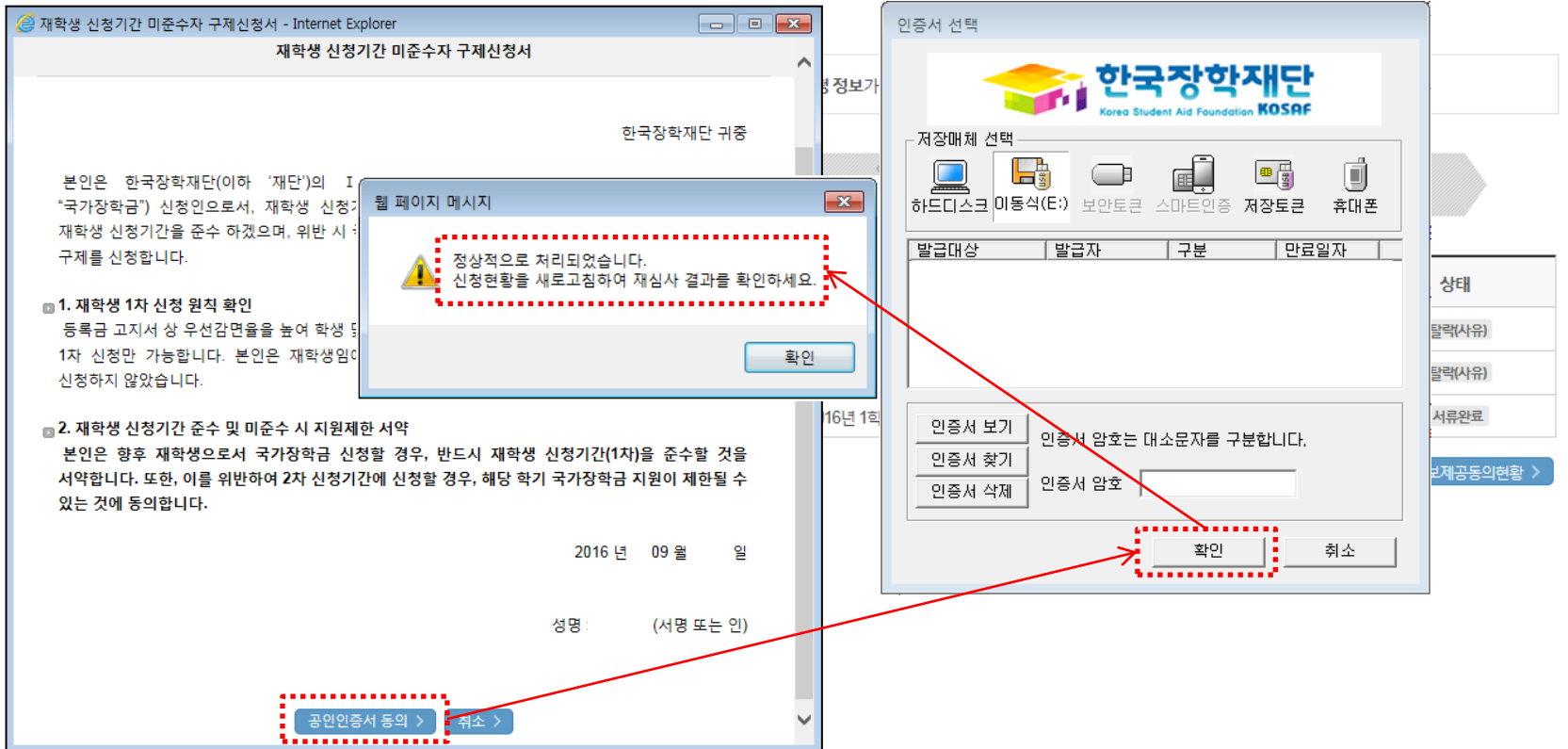
※ 재학생 1차 신청 원칙을 준수하지 않아 거절된 학생은 재학 중 1회에 한해 '구제신청서 제출' 버튼을 클릭하여 공인인증서 서명완료 시 국가장학금 재심사 가능 (2016년 2학기 제출기한: 11.22(화))
 단, 별도 탈락사유 존재 시 국가장학금 I 유형(다자녀 포함) 최종 탈락(II유형은 대학별 자체 선발기준에 따라 선발 가능)

[구제신청서 제출 >](#)
[닫기 >](#)

- 심사결과 확인 팝업 하단의 '구제신청서 제출' 버튼을 클릭하여 구제신청서 팝업 조회
- 재학생 1차 신청 원칙 및 향후 재학생 신청기간 미준수 시 제한사항 확인

5 구제신청서 제출

신청현황



The screenshot shows the '재학생 신청기간 미준수자 구제신청서' (Application for relief for non-compliant current students) page. A '웹 페이지 메시지' (Web page message) dialog box is displayed, stating: '정상적으로 처리되었습니다. 신청현황을 새로고침하여 재심사 결과를 확인하세요.' (Successfully processed. Refresh the application status to check the re-examination results.)

Simultaneously, an '인증서 선택' (Certificate Selection) window is open, showing options for storage devices (Hard Disk, Floppy, Security Token, Smart Certificate, Storage Token, Mobile Phone) and a table for selecting certificates. The '확인' (Confirm) button in this window is highlighted with a red dashed box. A red arrow points from this button to the '공인인증서 동의' (Public Certificate Consent) button on the main application page.

The main application page includes the following text:

본인은 한국장학재단(이하 '재단')의 '국가장학금' 신청인으로서, 재학생 신청기간에 재학생 신청기간을 준수 하였으며, 위반 시 구제를 신청합니다.

- 1. 재학생 1차 신청 원칙 확인**
등록금 고지서 상 우선감면율을 높여 학생 등록금 부담을 줄여 주시길 희망합니다. 본인은 재학생임이 증명된 상태에서 1차 신청만 가능합니다. 본인은 재학생임이 증명되지 않았습니니다.
- 2. 재학생 신청기간 준수 및 미준수 시 지원제한 서약**
본인은 향후 재학생으로서 국가장학금 신청할 경우, 반드시 재학생 신청기간(1차)을 준수할 것을 서약합니다. 또한, 이를 위반하여 2차 신청기간에 신청할 경우, 해당 학기 국가장학금 지원이 제한될 수 있는 것에 동의합니다.

2016년 09월 일

성명: (서명 또는 인)

공인인증서 동의 > 취소 >

- 구제신청서 팝업 하단의 '공인인증서 동의' 버튼을 클릭하여 공인인증서 서명
 - 공인인증서 암호 입력 및 확인 클릭 시 구제신청서가 자동 제출됨
 - 구제신청서는 국가장학금 유형별 별도 제출없이 한번만 제출

6 국가장학금 재심사결과 확인

신청현황

○ 장학금 신청 현황

님, 총5건의 장학금 신청 정보가 있습니다.



선택	장학상품	신청대학	신청학기	신청일자	신청마감일자	상태
<input checked="" type="radio"/>	국가장학금I유형		2016년 2학기			선발완료
<input type="radio"/>	국가장학금II유형		2016년 2학기			학사정보심사중
<input type="radio"/>	국가근로장학금		2016년 2학기			서류완료
<input type="radio"/>	국가근로장학금		2015년 2학기			서류완료
<input type="radio"/>	푸른등대 기부장학금		2015년 1학기			재단거절

[장학현황 모두 보기 >](#)

[구제신청서 제출현황 >](#)

[정보제공동의현황 >](#)

* 국가장학금 2차 신청 재학생은 '탈락(사유)' 클릭하여 구제신청서 제출 시 재학생 1회에 한해 국가장학금 재심사 가능 (2016년 2학기 제출기한: 11.22(화))

단, 별도 탈락사유 존재 시 국가장학금 I 유형(다자녀 포함) 최종 탈락 (II유형은 대학별 자체 선발기준에 따라 선발 가능)

* 최근 2년간 신청한 장학현황을 확인할 수 있습니다.

* 국가장학금 I·II유형, 다자녀(셋째아이 이상) 신청현황은 당해학기에 한하여 확인 가능합니다.

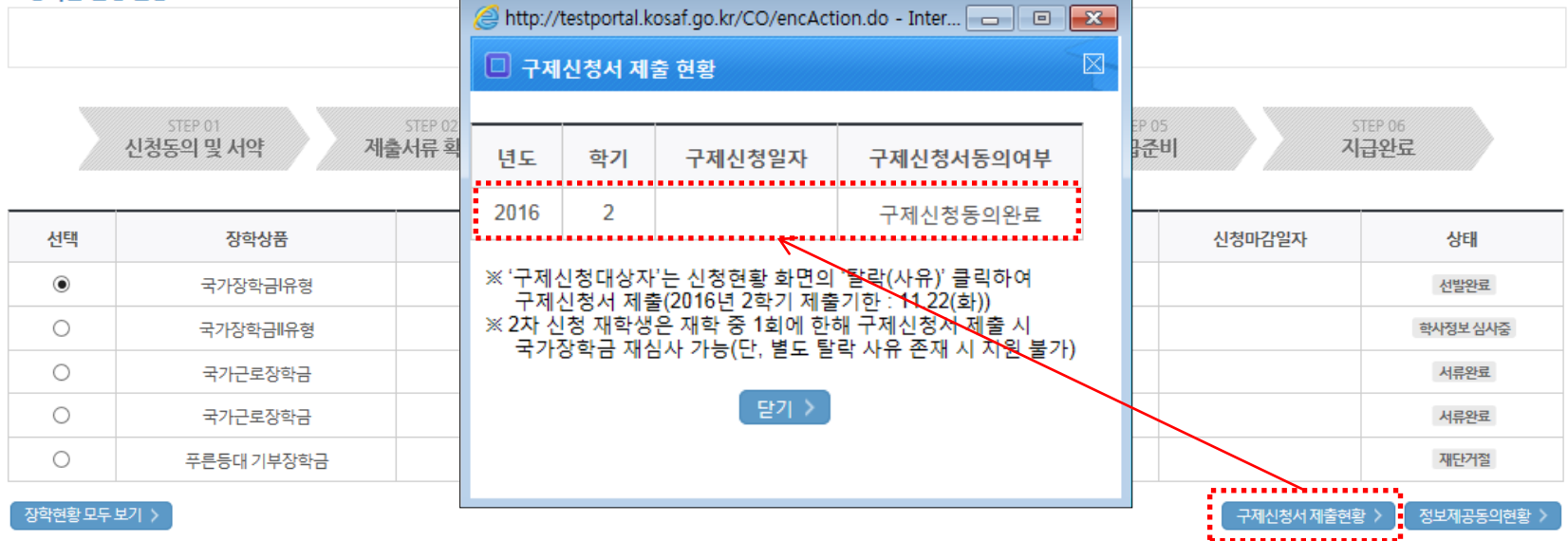
- 2016년 2학기 국가장학금 신청현황은 2017년 1월까지만 조회됩니다.

- 구제신청서 제출에 따른 국가장학금 자동 재심사 결과 확인
 - ※ 재학생 신청기간 미준수 외 별도 탈락사유 존재 시 구제신청서를 제출하더라도 국가장학금 I 유형(다자녀 포함) 최종 탈락 (단, II유형은 대학별 자체 선발기준에 따라 선발 가능)
- 지난 학기에 이미 구제신청서를 제출하여 국가장학금을 수혜(구제신청서 제출 기회 사용)한 학생은, 이번 학기 구제신청서 제출 절차 없이 심사에서 탈락

7 구제신청서 제출현황 확인

신청현황

장학금 신청 현황



The screenshot shows the '장학금 신청 현황' (Scholarship Application Status) page. A pop-up window titled '구제신청서 제출 현황' (Resubmission Application Submission Status) is overlaid on the page. The pop-up contains a table with the following data:

년도	학기	구제신청일자	구제신청서동의여부
2016	2		구제신청동의완료

Below the table, there are instructions:

- ※ '구제신청대상자'는 신청현황 화면의 '탈락(사유)' 클릭하여 구제신청서 제출(2016년 2학기 제출기한: 11.22(화))
- ※ 2차 신청 재학생은 재학 중 1회에 한해 구제신청서 제출 시 국가장학금 재심사 가능(단, 별도 탈락 사유 존재 시 지원 불가)

 A '닫기 >' button is at the bottom of the pop-up. A red arrow points from the '구제신청서 제출현황 >' button in the bottom right of the main page to the pop-up window.

- * 국가장학금 2차 신청 재학생은 '탈락(사유)' 클릭하여 구제신청서 제출 시 재학중 1회에 한해 국가장학금 재심사 가능 (2016년 2학기 제출기한: 11.22(화))
 - 단, 별도 탈락사유 존재 시 국가장학금 I 유형(다자녀 포함) 최종 탈락 (II유형은 대학별 자체 선발기준에 따라 선발 가능)
- * 최근 2년간 신청한 장학현황을 확인할 수 있습니다.
- * 국가장학금 I·II유형, 다자녀(셋째아이 이상) 신청현황은 당해학기에 한하여 확인 가능합니다.
 - 2016년 2학기 국가장학금 신청현황은 2017년 1월까지만 조회됩니다.
- * 학생이 신청한 대학을 확인하시고, 오 신청시 현 소속대학으로 반드시 알려주시기 바랍니다.
 - (단, 해당학기 장학금 지급일정 마감 후에는 변경 불가합니다.)

○ 신청현황 화면 우측 하단의 '구제신청서 제출현황' 버튼을 클릭하여 구제신청서 제출현황 팝업 조회
- 구제신청서 제출 일자 및 동의여부 확인