

# 계절학기 기간 준수사항 안내

## 1 등교 전 해야할 일

<ul style="list-style-type: none"> <li>· 자가문진 시행</li> <li>· 체온 측정 (집에 체온계 있다면)</li> </ul>	→	이상 없을 때	등교 준비(작성한 QR코드는 <b>초록색</b> 으로 표시됨)
		이상 있을 때	교과목 담당 교수에게 등교 불가 연락 보건진료소 연락

※ 자가문진은 핸드폰을 통하여 학생지원통합시스템에 로그인하여 작성함  
(작성방법: 6페이지 “자가문진 작성방법 안내” 참고)

## 2 등교 시 발열체크

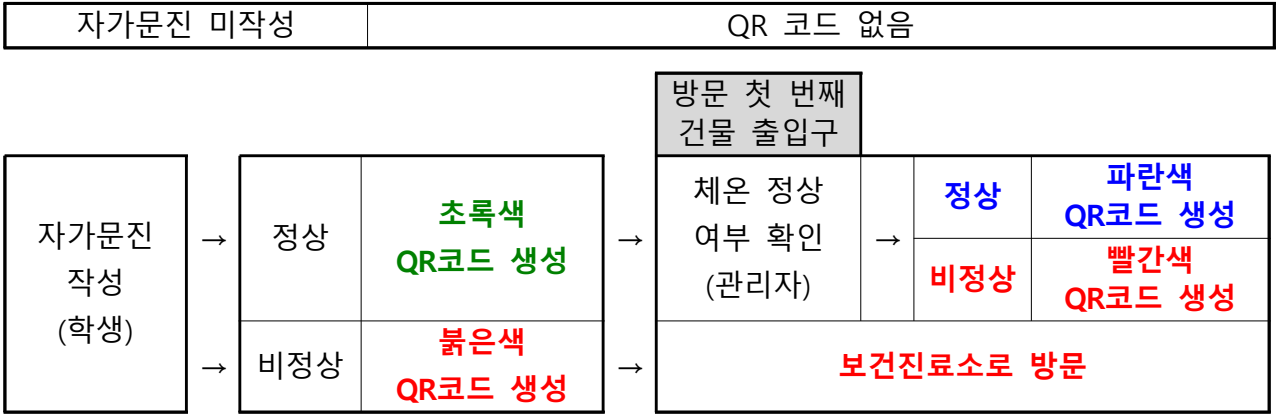
발열 측정 장소 도착	→	발열 체크	→	37.5도 미만 (정상)	요일별 스티커 부착 (눈에 잘 띄며 잘 떨어지지 않는 부위 : ex. 왼쪽 가슴 위쪽)
			37.5도 이상 (비정상)	<ul style="list-style-type: none"> <li>· 귀가 조치</li> <li>· 교과목 담당 교수에게 등교 불가 연락</li> <li>· 보건진료소 연락</li> </ul>	

※ 1회 발열 체크시 37.5도 이상 측정이 되면 그늘지고 바람이 잘 통하는 서늘한 곳에서 체온을 식힌 후 2회 까지 추가로 발열 체크함. 2회 추가 측정까지 37.5도 이상의 발열이 있으면 **‘귀가 조치’** 함

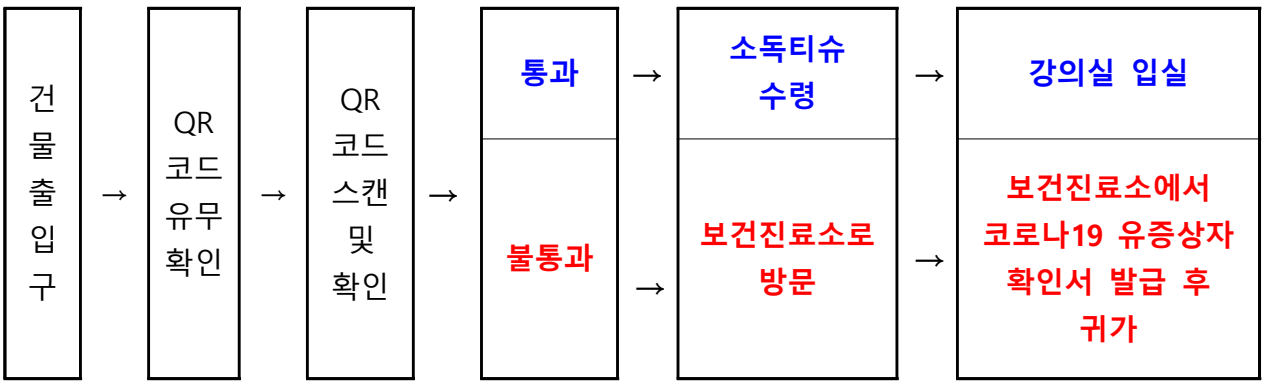
### 3 등교 후

#### 1. QR코드 확인

- QR코드 있으면 : 관리자가 QR코드 스캔 & 확인
- QR코드 없으면 : 학생이 코로나19 자가문진 작성 후 관리자가 QR코드 스캔 & 확인

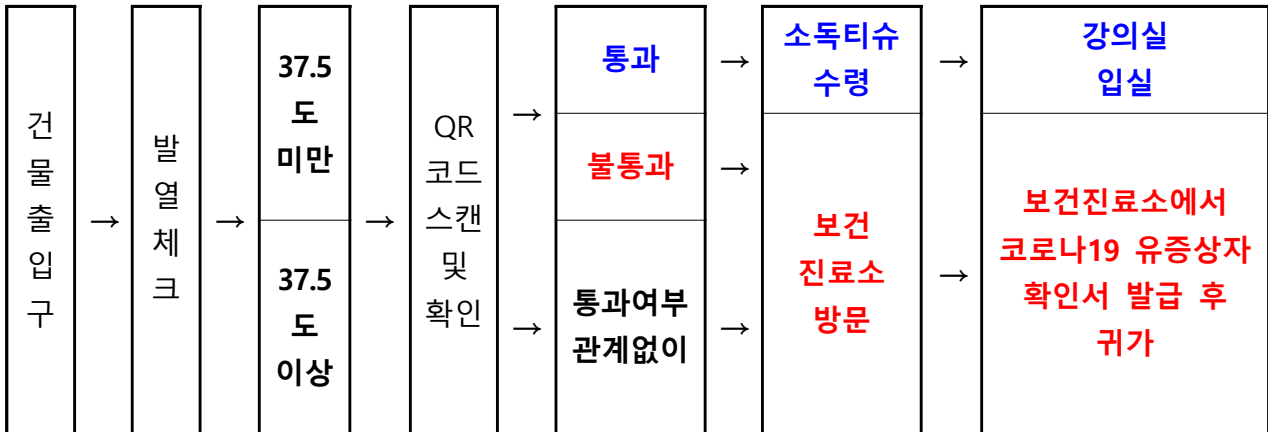


#### 2. 요일별 스티커 부착자(발열체크 완료&정상 체온)



- 자가문진 상 정상으로 체크된 초록색 QR코드는 첫 번째 방문 건물출입구에서 부착된 스티커(발열체크 완료&정상체온) 및 체온을 확인하여 '정상'인 경우 파란색 QR코드(체온&QR코드 정상)로 바뀜
- 또 다른 건물 방문 시 부착된 스티커와 파란색 QR코드 스캔 및 확인으로 해당 건물 출입 가능(발열체크는 하지 않아도 되나, QR코드 스캔은 학생의 동선 확인 시 필요하므로 건물 방문마다 시행해야 함)
- 보건진료소로 방문한 학생들은 발열체크 및 코로나19 선별진료를 위한 문진 시행 후 결과에 따라 귀가. 이때 귀가조치 재학생에 대한 안내사항 1부, 코로나19 유증상자 확인서 1부 발급함

### 3. 요일별 스티커 미부착자(발열체크 미완료 or 비정상 체온)



- 1회 발열 체크시 37.5도 이상 측정이 되면 그늘지고 바람이 잘 통하는 서늘한 곳에서 체온을 식힌 후 2회 까지 추가로 발열 체크함. 2회 추가 측정까지 37.5도 이상의 발열이 있으면 '보건진료소로 방문' 함

### 4. 요일별 스티커 예시



## 4 자가문진

### 1. 자가문진표 작성 방법

- DCU 통합시스템 앱에서 로그인 후 메인메뉴 또는 마이메뉴에서 작성 가능
- 작성방법: 6페이지 “자가문진 작성방법 안내” 참고

### 2. 자가문진표 문항

번호	문진표 문항	정상(아니오)	비정상(예)
1	몸에 열이 있나요?	<b>37.5°C 미만</b>	37.5°C 이상 및 발열감
2	코로나19가 의심되는 증상이 있나요?	<b>아니오</b>	기침 호흡곤란 오한 근육통 두통 인후통 후각,미각 손실
3	최근(14일 이내) 해외여행을 다녀온 사실이 있나요?	<b>아니오</b>	예
4	동거가족 중 최근(14일 이내) 해외여행을 다녀온 사실이 있나요? (단, 국제선 항공기 및 선박 승무원 등 직업 특성상 매번 해외 입출국하고 의심증상이 없는 경우는 제외)	<b>아니오</b>	예
5	동거가족 중 현재 자가격리 중인 가족이 있나요?	<b>아니오</b>	예

- 코로나19 감염 예방을 위해 학생의 건강상태를 확인하는 내용이므로 설문에 성실하게 응답해야 함

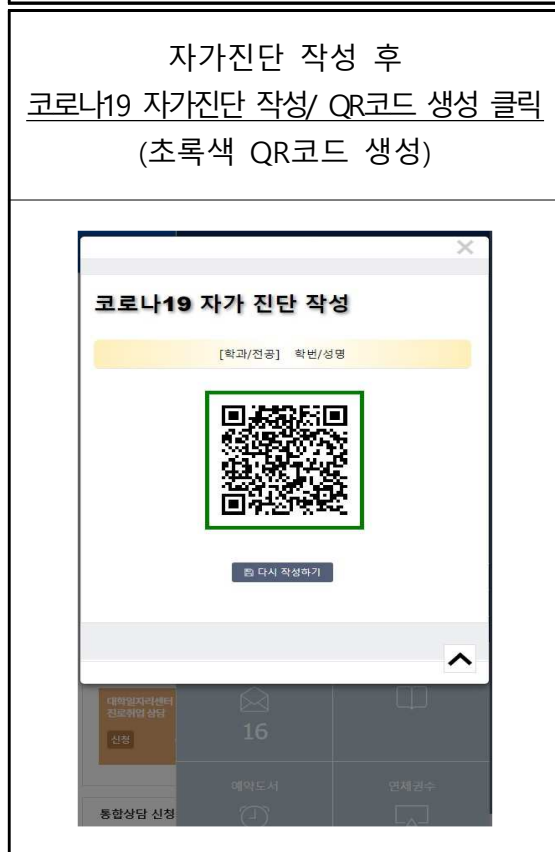
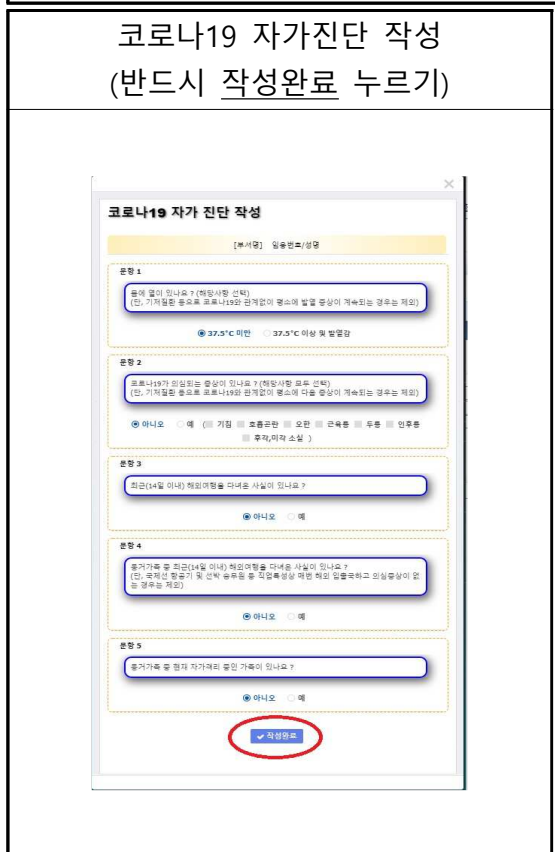
## 5 QR코드 제시 불가 학생(스마트폰이 없는 학생)

---

- 스마트폰이 없어 QR코드 제시가 어려운 학생
- 발열체크 상황까지는 모두 동일함. 정상체온이면 요일별 스티커 부착, 비정상 체온(37.5도 이상) 이면 보건진료소로 이동
- 각 건물 출입구에서 [붙임2]의 자가문진표를 작성하고 이상 없을 시 강의실 입실
- 다른 건물로 이동시 자가문진표는 매번 작성해야 함(학생 동선 확인시 필요함)
- 자가문진표는 건물출입구의 관리자에게 바로 제출하고 이는 학과별에서 별도 보관함

[붙임1]

## 자가문진 작성방법 안내



[붙임2]

## 코로나19 감염 예방을 위한 자가 문진

학번		학부/학과 /전공	
이름		연락처	

감염병 예방 관리를 위해 「개인정보보호법」 제15조 제1항 제2호, 제23조 제1항 제2호에 따라 정보 주체의 동의 없이 개인정보를 수집·이용합니다.

1	몸에 열이 있나요?	<input type="checkbox"/> 37.5도 미만	<input type="checkbox"/> 37.5도 이상 및 발열감
2	코로나19가 의심되는 증상이 있나요?	<input type="checkbox"/> 아니오	<input type="checkbox"/> 기침 <input type="checkbox"/> 호흡곤란 <input type="checkbox"/> 오한 <input type="checkbox"/> 근육통 <input type="checkbox"/> 두통 <input type="checkbox"/> 인후통 <input type="checkbox"/> 후각·미각 손실
3	최근(14일 이내) 해외여행을 다녀온 사실이 있나요?	<input type="checkbox"/> 아니오	<input type="checkbox"/> 예
4	동거가족 중 최근(14일 이내) 해외 여행을 다녀온 사실이 있나요? (단, 국제선 항공기 및 선박 승무원 등 직업 특성상 매번 해외 입출국하고 의심증상이 없는 경우는 제외)	<input type="checkbox"/> 아니오	<input type="checkbox"/> 예
5	동거가족 중 현재 자가격리 중인 가족이 있나요?	<input type="checkbox"/> 아니오	<input type="checkbox"/> 예

- 상기 문진에 대한 대답은 모두 진실이며, 만약 거짓으로 대답하여 향후 코로나19와 관련된 문제 발생 시 모든 책임은 본인이 질 것을 약속합니다.

2020년            월            일

이름: \_\_\_\_\_ (환자와의 관계 : \_\_\_\_\_), 서명: \_\_\_\_\_