

# 2018학년도 1학기 국가 교육근로장학사업 2차 학생신청 매뉴얼(교육근로장학생용)

## ※ 신청 전 잠깐!

### • 2차 학생신청 기간 : 2018. 02. 12.(월) ~ 2018. 03. 08.(목)

1. 국가 교육근로장학금은 교육근로장학생의 근로 시간에 따라 장학금이 지급됩니다.
2. 방학 집중근로에 참여하고자 하는 학생은 반드시 국가 교육근로 1,2차 신청기간에 국가 교육근로장학금을 신청하시기 바랍니다.
3. 향후 희망근로기관 신청, 장학생 선발 등의 절차는 대학마다 상이하므로 반드시 소속대학의 공지를 확인하시기 바랍니다.
4. 국가 교육근로장학금은 소속대학이 확정된 학생만 신청할 수 있으며, 소속대학 미정인 신(편)입생은 2차 신청기간을 이용하여 주시기 바랍니다.

(단, 2차 신청기간 운영 여부는 대학에 따라 상이하므로 반드시 소속대학에 확인 후 신청바랍니다.)

### ※ 국가 교육근로장학사업 관련 문의 : 1599-2290

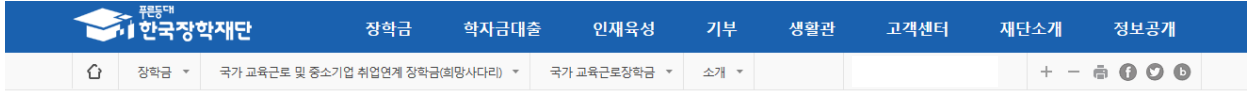
# 1) 신청하기

The screenshot shows the KOSAF website interface. At the top, there is a navigation bar with '장학금' (Scholarship) highlighted. Below it, there are several columns of scholarship categories. The '국가 교육근로 장학금(희망사다리)' (National Education Agency and Small Business Employment-linked Scholarship) is highlighted with a red box and a circled '3'. To its left, the '국가 교육근로 장학금' (National Education Agency Scholarship) is highlighted with a red box and a circled '2'. On the left sidebar, the '로그인' (Login) button is highlighted with a red box and a circled '1'. The main content area shows a list of scholarship types and a '공지사항' (Notice) section. At the bottom, there are banners for '약짜금대출 상환전용 카드 안내' (Notice of Special Card for Repayment of Loan), '2017년도 2학기 2차 푸른등대 기부장학금 (블리자드)신청하기' (2017 2nd Semester 2nd Round Blue Lighthouse Donation Scholarship (Blizzard) Application), and '2018년도 학자금 대출 제한 대학 안내' (2018 Loan Limit University Notice).

## 한국장학재단 홈페이지([www.kosaf.go.kr](http://www.kosaf.go.kr)) 접속

- 한국장학재단 홈페이지([www.kosaf.go.kr](http://www.kosaf.go.kr)) 접속
- 왼쪽 'QUICK MENU'의 '로그인' 클릭(①) 후 로그인
- 상단 '장학금(②) - 국가 교육근로 및 중소기업 취업연계 장학금(희망사다리)' 메뉴의 '국가 교육근로장학금(③)' 클릭

# 1) 신청하기



## 국가 교육근로장학금

안정적인 학업여건 조성 및 취업역량 제고를 위한 장학금

### 2018학년도 1학기 국가 교육근로장학사업

#### ○ 사업기간: 2018. 3. 1(수) ~ 2018. 8. 31(목)

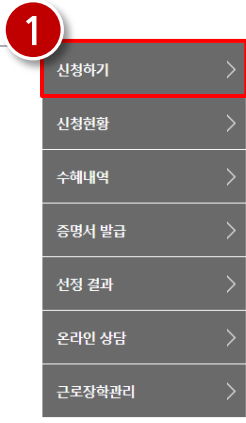
- 1차 신청: 2017. 11. 17(금) 9시 ~ 2017. 12. 12(화) 18시
- 2차 신청:

- 3차 신청: (취업연계, 봉사유형 및 현장교육근로(교육활동지원)) 1, 2차 신청기간 이외 별도 운영

#### 방학 집중근로 프로그램

- 운영목적: 국가 교육근로장학생에게 방학기간 중 양질의 근로지를 발굴·제공하여 다양한 근로체험 및 계속적 자기역량 개발의 기회 제공
- 운영기간: 하계방학: 7월 ~ 8월, 동계방학: 1월 ~ 2월
- 희망근로장학기관 신청기간: 하계방학: 5월 중, 동계방학: 11월 중  
※ 희망근로장학기관 신청기간은 매 학기 상이하므로, 자세한 사항은 공지사항에서 확인하여 주시기 바랍니다.

※ 각 항목을 클릭하시면 자세한 내용을 보실 수 있습니다.



한국장학재단 홈페이지 > 장학금 > 국가 교육근로장학금

- 신청하기 > 버튼 클릭(1)

# 1) 신청하기

## 신청서작성

[신청가이드바로가기 >](#)

### 한국장학재단 장학금 신청

대학원생지원장학금

대학원생지원장학금

성적우수장학금 **now**

- 대통령과학장학금
- 국가우수장학금(이공계)
- 국가우수장학금(이공계 지역특)
- 인문교양장학금
- 예술체육비전장학금
- 우수고등학생 해외유학 장학금(국내)
- 우수고등학생 해외유학 장학금(해외)
- 전문대학성적우수장학금

국가장학금

- 푸른등대 상생SOC장학금 (사랑드림 상생)
- 푸른등대 기부장학금 (사랑드림)
- 중소기업 취업연계 장학금 (희망사다리)
- 다문화가족학생멘토링장학금
- 대학생활스년교육지원사업 (국·교육기부)
- 국가 교육근로장학사업 (연인연계)
- 봉사유형장학 - 외국인 유학생 권역별 취업활성화
- 권장교육근로(교육활동지원)
- 법학전문대학원장학금

국가장학금


- 국가장학금
- 국가 교육근로장학금

신청하기 > 공인인증서 발급 안내 >

한국장학재단 홈페이지 > 장학금 > 국가 교육근로장학금 > 신청하기

- 국가 교육근로장학금 선택한 후(1) [신청하기 >](#) 클릭(2)

## 2) 개인정보제공 및 약관동의


**한국장학재단**

[장학금](#)
[학자금대출](#)
[인재육성](#)
[기부](#)
[생활관](#)
[고객센터](#)
[재단소개](#)
[정보공개](#)

[홈](#)
[장학금](#)
[국가 교육근로 및 중소기업 취업연계 장학금\(희망사다리\)](#)
[국가 교육근로장학금](#)
[신청하기](#)

[+](#)
[-](#)
[f](#)
[t](#)
[b](#)

### 신청서 작성

STEP 01  
신청동의 및 서약

STEP 02  
학교정보 입력

STEP 03  
개인정보 입력

STEP 04  
학자금유형 선택

STEP 05  
e-러닝 및 정보 입력

STEP 06  
신청정보 확인

STEP 07  
신청 완료

\* 2018년도 1학기 신청입니다. 신청가이드 연결 >

이름		주민등록번호	
상태	신청	신청일자	2018-

**2018년도 1학기**    **님 학자금지원 수혜 예측 정보**

- 2018년 1학기 소득구간(분위) 경계값 선정 중입니다.

소득구간(분위) 선정 안내 바로가기 >

**개인정보제공 및 약관동의**

개인(신용)정보의 수집제공활용 및 조회에 동의 하시겠습니까? 1  
내용확인 >

예, 동의합니다.     아니오

신청인 동의서 안내를 충분히 읽고 이해하셨습니까? 내용확인 >

예, 동의합니다.     아니오

본인은 위 내용에 동의하며 신청서에 필요한 정보를 누락 없이 사실만을 입력하겠습니다.  
누락 및 사실이 아닌 내용 입력으로 신청이 거절 될 수 있으며, 학자금 수혜 후에도 위 사실이 확인 되는 경우 반환하겠습니다.

2
공인인증서 동의 >
취소 >

한국장학재단 홈페이지 > 장학금 > 국가 교육근로장학금 > 신청하기

- ‘개인정보제공 및 약관동의’ 동의하기(①)
  - 내용확인 > 버튼을 클릭하여 세부내용을 확인한 후, ☐예, 동의합니다. 체크
- 공인인증서 동의 > 클릭(②)
  - 본인 명의의 공인인증서 필요

### 3) 학교정보 입력

#### 신청서 작성



2018년도 1학기 대학교(본교) 학부 신청입니다. [신청기간도 보실 >](#)

학교정보 입력 페이지입니다.

이름		주민등록번호	
상태	신형	신청일자	2018-

#### 학교정보

\*는 필수 입력사항입니다.

1

* 학교구분	학부 <input type="checkbox"/>	* 학과구분	재학 <input type="checkbox"/>
* 소속대학	대학교(본교) 학부 <input type="text"/> <a href="#">찾기 &gt;</a>		
* 학과/전공	학과 <input type="text"/> <a href="#">찾기 &gt;</a>	단과대학	대학 <input type="text"/>
* 학번/사별번호	<input type="text"/>	* 학년	2학년 <input type="checkbox"/>
* 입학연월	2017년 <input type="checkbox"/> 3월 <input type="checkbox"/>	* 졸업예정연월	2024년 <input type="checkbox"/> 2월 <input type="checkbox"/>

- \* 학과구분 등의 정보를 잘못 입력했을 경우 심사 및 심평이 오류가 발생할 수 있으니 정확히 입력해 주시기 바랍니다.
- \* 정확한 학과구분 선택 필수대학/재입학 등 유효할 경우, 소속 대학에 문의
- \* 신청하기 기준으로 재학구분을 선택하여 주시기 바랍니다.
- \* 아직 학번이 나오지 않은 신입생의 경우 학번번호를 기입해 주시기 바랍니다.
- \* 소속대학 입학 시 반드시 본인의 소속한 대학을 입력해주시기 바랍니다.
- (오 신청 시 장학금 심사 및 지급에 불이익이 발생할 수 있습니다)
- \* 일반/입부 상환 학자금대출을 신청하는 신입생의 경우, 신청학교와 관계 없이 합격 정보가 있는 모든 대학으로 심사가 진행됩니다.
- \* 국가장학금을 신청하는 학부신입생의 경우 학부정보 입력여부와 관계없이 대학에서 제공되는 최종등록자 정보로 심사됩니다.
- \* 국가장학금은 국가장학금 1차 신청이 유효합니다. (국가 교육근로장학금은 1, 2차 신청 가능)
- 단, 2차 신청 재학생이 국외신입생에 동일인으로서 서명을 완료할 경우 재학 중 1회에 한해 국가장학금 재심사가 가능합니다.
- (대학 사유 미충족 시 최종 재심)
- \* 국가 교육근로장학금은 소속대학이 확정된 학생만 신청할 수 있으며, 소속대학 미정인 신입생은 2차 신청기간을 이용하여 주시기 바랍니다.
- \* 졸업후유자를 신청하는 신입생 - 졸업생의 경우 확정된 대학으로 신청하여 주시고, 소속대학이 미정인 신입생 - 졸업생은 2차 신청기간을 이용하여 주시기 바랍니다.
- 단, 재학생은 2차 신청이 불가하나 1차 신청기간을 이용하여 주시기 바랍니다.
- \* 동여승용자 신청기간
- 사전신청 : 2017.11.17(금) 09:00 ~ 2017.12.29(금) 18:00
- 1차 신청 : 2018.01.02(목) 09:00 ~ 2018.01.15(월) 18:00
- 2차 신청 : 2018.02.19(월) 09:00 ~ 2018.02.23(금) 18:00
- \* 본 일정은 농림축산식품부의 승인에 따라서는 변동될 수 있음

2

[확인 >](#) 취소

한국장학재단 홈페이지 > 장학금 > 국가 교육근로장학금 > 신청하기

- 학교정보 입력(1) 후, [확인 >](#) 버튼 클릭(2)
- 본인의 학적상태, 소속대학, 학번 등을 정확하게 입력
- 잘못된 정보를 기입할 경우, 장학금 심사 및 지급 시 불이익이 발생할 수 있으므로 정확한 정보 기입이 필요함

# 4) 개인정보 입력

The screenshot shows the 'Application Form' (신청서 작성) page for the National Education Service Scholarship. The progress bar indicates that the 'Personal Information' (STEP 03) step is currently active. Below the progress bar, there is a notification: '2018년도 1학기 신청입니다.' (This is the application for the 1st semester of 2018). A table shows the applicant's name, status, and ID number. A red box highlights the 'Personal Information' (개인정보) section, which includes fields for name, phone number, email, address, gender, and marital status. A red arrow on the right side of the page points downwards, indicating the scroll direction.

신청서 작성

STEP 01 신청동의 및 서약    STEP 02 학교정보 입력    **STEP 03 개인정보 입력**    STEP 04 학자금유형 선택    STEP 05 e-러닝 및 정보 입력    STEP 06 신청정보 확인    STEP 07 신청 완료

2018년도 1학기 신청입니다. [신청가이드 열람](#)

이름		주민등록번호	
상태	신청	신청일자	2018-

◆ 개인정보를 정확히 입력하세요.

**1** 개인정보 \*는 필수 입력사항입니다.

이름	주민등록번호
전화번호	휴대전화번호
* 이메일	
* 실거주지 주소	
* 병역사실	
* 결혼여부	

\* 학자금지원에 관한 중요사실(신청, 동의항목, 소득산정 결과, 심사 등)을 휴대전화번호 및 이메일을 통해 통지하오니 반드시 정확한 정보를 입력하시기 바랍니다.

\* 상환연계 기한이임상실 통 포함) 안내 유관들은 고객에게 발생하는 불이익을 사전에 방지하기 위해 우편물수령처와 주민등록주소지가 상이할 경우 두 곳 모두 발송됩니다.

\* 주소가 다른 경우 변경해 주십시오.

\* 35세 이상이거나 여성인 경우 포함

\* 학생 본인이 동일한 경우(연속) 기호으로 표기

한국장학재단 홈페이지 > 장학금 > 국가 교육근로장학금 > 신청하기

- 개인정보 입력(1) 후, 스크롤 아래로 이동(2) (다음 페이지에 계속)





## 6) 학자금유형 선택

**신청서 작성**

STEP 01 신청동의 및 서약 → STEP 02 학교정보 입력 → STEP 03 개인정보 입력 → **STEP 04 학자금유형 선택** → STEP 05 e-러닝 및 정보 입력 → STEP 06 신청정보 확인 → STEP 07 신청 완료

2018년도 1학기 대학교원

학자금유형 선택 페이지입니다.

선택	학자금유형	일정
<input type="checkbox"/>	국가장학금 1유형 / 2유형 / 다자녀	2017.11.17(금) ~ 2018.01.19(금)
<input type="checkbox"/>	학자금대출 일반 상환/취업 후 상환	2018.01.03(수) ~ 2018.04.25(수)
<input checked="" type="checkbox"/>	국가 교육근로장학금 소속대학이 확정된 경우에 한해 소속대학의 참여여부에 따라 신청 가능 *방학 기간(여가활동) 프로그램 참여 희망하는 학생도 반드시 신청 필요	2018.01.19(금) ~ 2018.03.01(목)
선택불가	농어촌학자금 융자 농어촌 출신 대학생 무이자, 담해 학기 등록금 전액	해당없음

**필 페이지 메시지**

“국가 교육근로장학사업 신청관련 유의사항”

- 국가 교육근로장학금은 국가장학금과 달리 교육근로장학생의 근로활동에 따라 장학금이 지급되는 장학금입니다.
- 향후 희망 교육근로기관 신청, 장학생 선발 등의 절차는 대학마다 상이합니다. 소속대학의 공지를 반드시 확인해주세요.

1

2

학자금 상환영을 정확히 확인하신 후 반드시 신청하시고자 하는 학자금을 선택하시기 바랍니다.  
(주의: 국가장학금 및 국가 교육근로장학금의 상환영이 비슷하므로 오신청하지 않도록 주의하시기 바랍니다.)

학자금대출을 이용하고자 하는 학생의 경우, 국가장학금 1차 신청시 미의 학자금대출을 함께 신청하시기 바랍니다.  
(소속구간(분과) 확인까지 약 4주 이상 소요되므로, 원할한 등록금 납부를 위해 조기 신청 필요)

상기 일정은 추후 변동이 가능합니다.

대출상환의 경우, 신청기간 이전의 신청은 신청 예약일수이며, 실사는 분신청기간부터 진행되오니 유의하시기 바랍니다.

대상상환은 학자금 대출(일반 상환, 취업 후 상환, 농어촌융자) 및 장학금(국가장학금(2유형, 다자녀), 국가 교육근로장학금)입니다.  
상환유수정학금(대출포기), 국가유수정학금(이공계), 인문100년장학금(문, 국가유수정학금(인문최계), 인문대 상환유수 정은 '성적우수장학금 신청' 메뉴에서 신청 하시기 바랍니다.

국가장학금(2유형, 다자녀) 신청 전 본인 명의의 학교가 장학금 지원 대상 학교인지 검색 후 보신 후 신청 해 주시기 바랍니다.

국가장학금 대상학교 검색 > 18년도 학자금 대출 제한대학 명단 >

< 이전 > **확인 >** 취소

한국장학재단 홈페이지 > 장학금 > 국가 교육근로장학금 > 신청하기

- ‘국가 교육근로장학금’을 선택(①)하면 (②)의 메시지가 출력되며, 내용 확인 후 **확인** 버튼 클릭

## 6) 학자금유형 선택

신청서 작성

STEP 01 신청동의 및 서약 → STEP 02 학교정보 입력 → STEP 03 개인정보 입력 → **STEP 04 학자금유형 선택** → STEP 05 e-러닝 및 정보 입력 → STEP 06 신청정보 확인 → STEP 07 신청 완료

2018년도 1학기 대학교(본교) 학부 신청입니다.

학자금유형 선택 페이지입니다.

선택	상호 구분	일정
<input type="checkbox"/>	국가장학금 1유형 / 2유형 / 다자녀 / 지방인재 동시 신청	2017.11.17(금) ~ 2018.01.19(금)
<input type="checkbox"/>	학자금대출 일반(상환/취업 후 상환) 학자금대출(등록금대출/생활비대출) 동시 신청	2018.01.03(수) ~ 2018.04.25(수)
<input type="checkbox"/>	국가 교육근로장학금 소속대학이 확정된 경우에 한해 소속대학의 참여여부에 따라 신청 가능 *방학 집중근로(야간·계통) 프로그램 참여 희망하는 학생도 반드시 신청 필요	2018.01.19(금) ~ 2018.03.01(목)
선택불가	농어촌학자금 용자 농어촌 출신 대학생 무이자, 당해 학기 등록금 전액	해당없음

\* 학자금 상환영을 정확히 확인하신 후 반드시 신청하시고자 하는 학자금을 선택하시기 바랍니다.  
(주의: 국가장학금 및 국가 교육근로장학금의 상환영이 비슷하오니 오신청하지 않도록 주의하시기 바랍니다.)

\* 학자금대출을 이용하고자 하는 학부생의 경우, 국가장학금 1차 신청시 이미 학자금대출을 함께 신청하시기 바랍니다.  
(소속구간(분과) 확인까지 약 4주 이상 소요되므로, 원할한 등록금 납부를 위해 조기 신청 필요)

\* 상기 일정은 추후 변동이 가능합니다.

\* 대출상환의 경우, 신청기간 이전의 신청은 신청 예약일수이며, 실사는 분신청기간부터 진행되오니 유의하시기 바랍니다.

\* 대상상환은 학자금 대출(일반 상환, 취업 후 상환, 농어촌용자) 및 장학금(국가장학금(1유형), 다자녀 국가 교육근로장학금)입니다.  
상환유수장학금(다목적·한국유수장학(이)용계), 인문100년장학금(국·국가유수장학금(인문사회계)), 인문대 상환유수 용은 '성적우수장학금 신청' 메뉴에서 신청 취소하시기 바랍니다.

\* 국가장학금(1유형, 다자녀) 신청 전 본인 명의의 학교가 장학금 지원 대상 학교인지 검색 후 보신 후 신청 해 주시기 바랍니다.

국가장학금 대상학교 검색 > 18년도 학자금 대출 제한대학 명단 >

< 이전 **확인** > 취소

한국장학재단 홈페이지 > 장학금 > 국가 교육근로장학금 > 신청하기

- 학자금유형 중 '국가 교육근로장학금' 선택(③) 후, **확인** > 버튼 클릭(④)

# 7) e-러닝 이수 안내

한국장학재단 한국장학재단 장학금 학자금대출 인재육성 기부 생활관 고객센터 재단소개 정보공개

STEP 01 신청동의 및 서약 STEP 02 학교정보 입력 STEP 03 개인정보 입력 STEP 04 학자금유형 선택 STEP 05 e-러닝 및 정보 입력 STEP 06 신청정보 확인 STEP 07 신청 완료

2018년도 1학기 신청입니다. [신청카드 보기 >](#)

**e-러닝 이수 페이지입니다.**

**1** 국가 장학금 [한눈에 보기] (필수) [GO >](#)

※ 국가 교육근로장학금만 신청하는 학생은 e-러닝 이수를 진행할 필요가 없습니다. 우측 하단의 확인버튼을 눌러 다음 절차에 따라 진행하시기 바랍니다. (장학생 선발 후 별도 사이버오리엔테이션 이수 예정)

\* 이리본은 플러그 플레이어가 설치 되어야 재생이 가능합니다.  
이리본이 정상적으로 재생되지 않을 경우 플러그 플레이어를 다운로드 받아 설치하신 후 이수 하시기 바랍니다.  
플러그 플레이어를 다운로드

※ 이리본은 매학기마다 학자금대출 신청 시 이수해야 합니다.  
(단, 금융교육 선택형 이수자는 다음학기 3회 면제)

**2** [이전 <](#) [확인 >](#) [취소](#)

한국장학재단 홈페이지 > 장학금 > 국가 교육근로장학금 > 신청하기

- 국가 교육근로장학금과 국가장학금을 함께 신청한 학생은

국가 장학금 [한눈에 보기] (필수) [GO >](#)

클릭(1)하여 e-러닝 이수

- 국가 교육근로장학금만 신청하는 학생은 [확인 >](#) 버튼을 눌러 다음 절차에 따라 진행(2)

※ 국가 교육근로장학금만 신청하는 학생은 e-러닝 이수를 진행하지 않아도 되며, 장학생 선발 이후 별도의 사이버오리엔테이션 이수 예정

## 8) 본인계좌정보 입력

The screenshot shows the '계좌 등록' (Account Registration) page on the KOSAF portal. A modal window is open for account registration, with fields for account holder name, bank, account number, and account holder ID number. A red box highlights this modal. Below the modal, a main form has a '신규입력' (New Input) button highlighted with a red circle and arrow (1). At the bottom of the main form, the '확인' (Confirm) button is highlighted with a red circle and arrow (2).

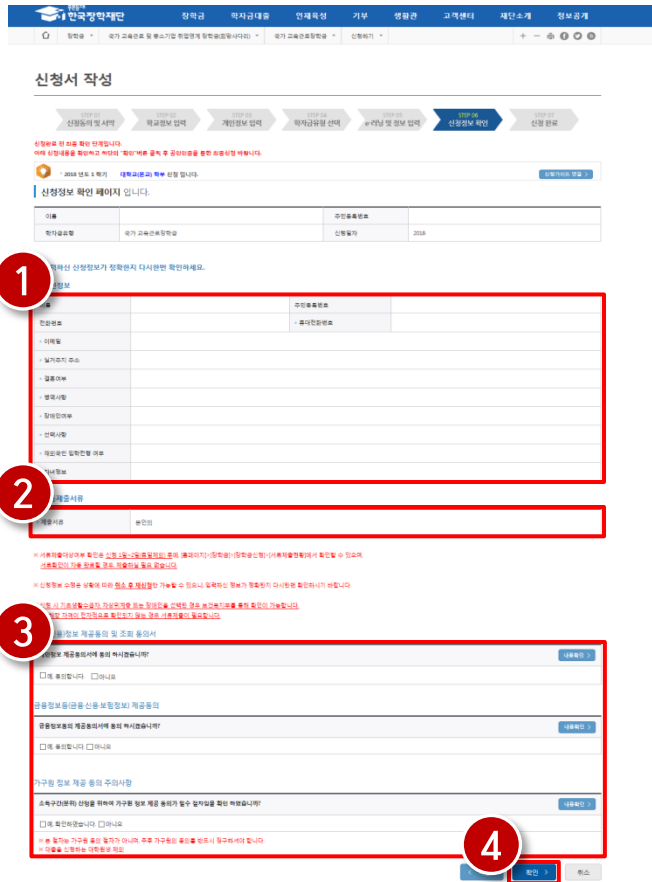
본인계좌 입력(장학금) 페이지입니다.

※ 장학금 및 농어촌융자 지급을 위한 계좌이므로 반드시 본인계좌로 입력하여야 하며, 타인의 계좌 입력 시 수혜 불가  
 ※ 농어촌융자 신입생(신입생, 편입생, 재입학생) 대를 승인자에 한해 자비 등록 후 본인에게 융자금이 지급되는 계좌정보입.

한국장학재단 홈페이지 > 장학금 > 국가 교육근로장학금 > 신청하기

- 기존에 등록된 계좌번호를 선택하거나, **신규입력 >** 버튼을 클릭(①)하여 새로운 계좌번호를 등록한 후 **확인 >** 버튼을 눌러(②) 다음 단계 진행
  - 반드시 본인 명의의 계좌를 등록해야 함
  - 타인 명의 계좌 입력 시 장학금 수혜 불가

# 9) 신청정보 최종 확인



한국장학재단 홈페이지 > 장학금 > 국가 교육근로장학금 > 신청하기

- 신청정보 - 개인정보, 가족정보, 계좌정보, 학교정보 확인(①)
  - ※ 신청완료 후에 정보수정이 필요한 경우, 신청을 취소하고 처음부터 다시 신청해야 하므로 정확하게 확인
- 공통제출서류 확인(②) 및 약관동의(③) 후 [확인 >](#) 클릭(④)
  - 서류제출대상여부는 신청 1-2일 후에 서류제출현황\* 메뉴에서 확인 가능  
(\* 서류제출현황 경로 : 홈페이지 > 장학금 > 장학금 신청 > 서류제출현황)

# 10) 신청 완료

한국장학재단 장학금 학자금대출 인재육성 기부 생활관 고객센터 재단소개 정보공개

장학금 국가 교육근로 및 중소기업 취업연계 장학금(당사다리) 국가 교육근로장학금 신청하기

## 신청서 작성

2018년도 1학기 신청입니다. [신청가이드 열람 >](#)

신청서 작성이 정상적으로 완료 되었습니다.

[신청현황 바로가기 >](#)

신청서 작성이 완료되어도 **가구원 정보제공 동의가 완료되지 않으면** 소득재산 조사가 이루어지지 않아 학자금지원에 불이익이 발생할 수 있으니 아래의 **가구원 정보제공 동의 현황**을 미리 확인하여 주시기 바랍니다.

순번	관계	이름	주민등록번호	동의여부
조회된 결과가 존재하지 않습니다.				

[정보제공동의현황 >](#)

\* 잠시 후에 [장학금> 장학금신청> 신청현황]에서 신청결과를 확인하실 수 있습니다.  
 \* 시스템 사용자가 많은 경우 [장학금> 장학금신청> 신청현황]에 신청내용이 출력될 때까지 5~10분 정도 소요될 수 있습니다.  
 \* 서류제출대상자 여부는 신청 1일~2일(주말제외) 후에 확인하실 수 있습니다.  
 (확인방법: 로그인 > 장학금 > 장학금신청 > 서류제출현황)

학자금 상품 신청 후 변경된 회원정보를 미 수정 시 문자안내 불가 등의 불이익이 있을 수 있으니 수시로 회원정보 갱신 및 학자금 신청상사(중복지원 포함) 등 진행현황을 확인하여 주시기 바랍니다.

나에게 꼭 맞는 맞춤형 학자금/장학금 설계 [바로가기 >](#)  
 나에게 꼭 맞는 학자금지원정보 확인하기 => [스마트 학자금 맞춤설계](#)

학자금대출의 이자를 지원받으려면? => [지자체 등 이자지원 사업](#) [바로가기 >](#)

한국장학재단 홈페이지 > 장학금 > 국가 교육근로장학금 > 신청하기

- 국가 교육근로장학금 신청 완료