

국가근로장학금

일반유형 추가신청 매뉴얼

근로장학생용

국가근로장학금 일반유형(일반교외, 일반교내) 근로를 희망하는 학생 중, **통합신청기간 내 신청(선택)하지 못한 학생**을 위한 신청기간입니다.

본 기간에 신청하는 경우 2024년 2학기 국가근로장학금 일반유형 및 **동계방학 집중근로 프로그램(추후 희망근로지 신청 필수)**에 참여하실 수 있습니다.

※ 학생 추가신청기간: 2024.10.30.(수) 9시 ~ 2024.11.8.(금) 18시

[유의사항]

- 2024년 2학기 학자금 지원구간이 산정된 학생만 신청가능
- 일반유형 추가신청기간 운영대학 재학생만 신청 가능
(운영 여부는 소속대학 문의 또는 한국장학재단 홈페이지 공지사항 확인)
- 기존 국가근로장학금 통합신청 기간 내 신청자 신청 불가능
- ☎ 한국장학재단 상담센터 1599-2290

국가근로장학금 일반유형 추가신청 프로세스

★ 반드시 확인하세요!

STEP
01

국가근로 일반유형 추가신청 가능대학목록 확인

* 경로: 한국장학재단 홈페이지 > 재단소개 > 알림 > 공지사항
(2024. 10. 29.(화)부터 대학 목록 확인 가능)

STEP
02

본인의 학자금 지원구간 확인

* 경로: 한국장학재단 홈페이지 > 장학금 > 학자금 지원구간
> 나의 학자금 지원구간 확인

STEP
03

국가근로장학금 신청이력 확인

* 경로: 한국장학재단 홈페이지 > 장학금 > 국가근로 및
취업연계 장학금 > 국가근로장학금 > 신청현황

STEP
04

국가근로장학금 신청하기

* 경로: 한국장학재단 홈페이지 > 장학금 > 국가근로 및
취업연계 장학금 > 국가근로장학금 > 신청하기

STEP
05

국가근로장학금 신청현황 확인

* 경로: 한국장학재단 홈페이지 > 장학금 > 국가근로 및
취업연계 장학금 > 국가근로장학금 > 신청현황

STEP
06

(선택) 동계방학 집중근로 희망근로지 신청

* 기간 : 2024. 11. 11.(월) ~ 11. 20.(수) 예정
* 참여를 원하는 학생은 공지사항을 참고하여 신청

학자금 지원구간 확인

신청학생 정보 (2024년 2학기)

이름	주민등록번호	학자금 지원구간(소득인정액)	1학기 소득인정액 계속 사용신청 여부	학자금 지원구간 통지일자	국외 소득·재산 신고대상자 선정결과

- 학자금 지원구간은 동일 학기 중 최초 산정된 결과를 기준으로 학자금지원에 활용됩니다.
학자금 지원구간은 최신화 신청에 따라 변경될 수 있으며, 변경된 학자금 지원구간의 적용기준은 개별 학자금지원제도의 운영기준에 따라 처리됩니다.
(단, 1학기 소득인정액 계속 사용신청자는 최신화 신청 불가)
- '학자금 지원구간'은 국가의 사회보장정보시스템을 활용하여 개인별 소득인정액(가구합산)을 산정하므로 매 학기 변동될 수 있습니다.
- '**1학기 소득인정액 계속 사용신청' 선택자는** 1학과 동일하게 소득인정액이 확정되며, 사전에 고지하였듯이 최신화 신청이 불가합니다.
 - 1학과 동일한 소득인정액이라도 2학기 학자금 지원구간 경계값이 변동될 경우 학자금 지원구간은 1학과 달라질 수 있습니다.
 - 학자금 지원구간(소득인정액)이 확정되더라도 국가장학금 심사 일정 등에 따라, 실제 학자금 지원까지는 다소 시간이 소요될 수 있습니다.
- '재외국민 특별전형 입학자'일 경우 '국외 소득·재산'과 '국내 소득·재산'을 합한 금액으로 학자금 지원구간을 산정합니다.
 - 재외국민 특별전형 미 입력에 따라 학자금 지원이 제한될 경우 구제신청을 통해 재학 중 1회에 한하여 국외 소득·재산 신고가 가능합니다.
- 재외국민 특별전형으로 입학 정보 변경 시, 재외국민 국외 소득·재산 신고 절차가 필수로 진행됩니다.
- **학자금 지원구간 산정 결과 최신화할 정보가 있을 경우, 학자금 지원구간 통지일로부터 10영업일 이내 최신화 신청을 하시기 바랍니다.**
 - '**1학기 소득인정액 계속 사용 신청' 선택자가** 입학전형(재외국민 특별전형, 일반전형) **오입력에 따라 학자금 지원이 제한될 경우, 위의 확정된** 학자금 지원구간 및 소득인정액은 사용 불가하며, 추후 '입학전형 변경 및 소득인정액 재조사 요청서' **양식 작성 후 서류제출을 통해 재학 중 1회에 한하여 입학전형 변경 및 소득인정액 초기화·재조사 요청이 가능합니다.**

장학금 > 학자금 지원구간 > 나의 학자금 지원구간 확인

- 한국장학재단 홈페이지(www.kosaf.go.kr) 접속
 - 장학금 > 학자금 지원구간 > 나의 학자금 지원구간 확인 메뉴 클릭 (1)
 - 신청학생 정보 (2024년 2학기)에서 학자금 지원구간 정보가 있는지 확인
 - ※ 2024년 2학기 학자금 지원구간 정보가 있는 경우만 국가근로 일반유형(추가) 신청 가능
 - ※ 2024년 2학기 학자금 지원구간 정보가 있다 하더라도, 소속 대학이 국가근로 일반유형 추가신청기간을 운영하지 않으면 신청 불가
- (www.kosaf.go.kr>재단소개>알림>공지사항에서 운영 대학 목록 확인 가능)

홈페이지

일반유형 추가신청 매뉴얼

신청서작성

신청매뉴얼보기 > 신청가이드 바로가기 > 전자서명수단 안내 >

소속연계형 국가장학금

국가우수장학금

취업연계장학금

국가근로장학금

국가근로장학금 (1차, 2차 통합신청)	신청
1 국가근로장학금(상시) 취업연계중점대학, 장애대학봉사유형, 외국인유학생봉사유형, 일반유형(추가)	신청

인재육성

푸른등대 기부장학금

장학금 > 국가근로 및 취업연계장학금 > 국가근로장학금 > 신청하기

- 한국장학재단 홈페이지(www.kosaf.go.kr) 접속
- 장학금 신청 페이지에서 국가근로장학금 일반유형(추가) 선택(①)

※ 국가근로장학금 일반유형(추가)신청이 불가능한 경우

- ① 국가근로장학금 일반유형 추가신청 운영을 하지 않는 대학(공지사항 대학리스트 참고)
- ② 2024학년도 2학기 학자금 지원구간 미산정 학생
- ③ 2024학년도 2학기 국가근로장학금 기 신청자
 - 통합신청기간(1,2차) 신청기간에 신청한 학생의 경우, 추가신청 불필요
 - 취업연계유형, 봉사유형으로 신청한 경우 신청서 수정을 통해 유형 변경 가능

신청서작성

STEP1 신청동의 및 서약

이름		주민등록번호	
신청상품	국가근로장학금 취업연계중점대학, 장애대학생봉사유형, 외국인유학봉사유형, 일반유형(추가)	신청일자	

개인정보제공 및 약관동의

개인(신용)정보의 수집제공활용 및 조회에 동의 하시겠습니까?

예, 내용에 동의합니다. 아니오

신청인 동의서 안내를 충분히 읽고 이해하셨습니까?

예, 내용에 동의합니다. 아니오

1



국가근로장학금 신청동의

해당 신청은 2024년 2학기 국가근로장학금 "취업연계중점대학, 장애대학생 봉사유형, 외국인유학생 봉사유형, 일반유형(추가)" 학생신청입니다.
 - "취업연계중점대학, 장애대학생 봉사유형, 외국인유학생 봉사유형, 일반유형(추가)" 중 한 가지 유형만 신청이 가능하며, 신청한 유형의 장학생으로만 선발 될 수 있습니다.
 - "일반유형(추가)"의 경우 신청일 기준 해당 학기 학자금 지원구간이 확정된 학생들만 신청이 가능합니다.

상기 내용에 대해 확인하였고, 이해하셨습니까?

예, 동의합니다 아니오

2

본인은 위 내용에 동의하며 신청서에 필요한 정보를 누락 없이 사실만을 입력하겠습니다.
 누락 및 사실 아닌 내용 입력으로 신청이 거절 될 수 있음을 인정합니다.

3

전자서명 동의 > 취소 >

장학금 > 국가근로 및 취업연계장학금 > 국가근로장학금 > 신청하기

- 개인정보제공 및 약관동의에서 **내용확인 >** 버튼을 클릭 후, 내용을 확인 한 후, 예, 내용에 동의합니다. 체크(1)
- 국가근로장학금 신청동의 확인 후, 예, 동의합니다. 체크(2)
- 전자서명 동의 >** 클릭 후, 해당 내용을 동의(3)

○ 학교정보

신청유형	<div style="border: 2px solid red; padding: 5px;"> 일반유형(추가) 1 ※ 신청 유형은 한가지 유형만 선택가능하며, 선택한 유형의 장학생으로만 선발될 수 있습니다. </div>		
소속대학	<input type="text"/> 찾기 >	단과대학	<input type="text" value="단과대없음"/>
학과/전공	<input type="text"/> 검색 >	학번	<input type="text"/>
학적구분	<input type="text" value="선택"/>	학년	<input type="text" value="선택"/>

- 신청 학기 기준의 재학 구분을 선택해 주시기 바랍니다.
- 아직 학번이 나오지 않은 신입생의 경우 학번란에 수험번호를 기입해 주시기 바랍니다.

- <지원제외 대상>
- 대한민국 국적으로 외국대학에 재학 중인 대학생
- 휴학생, 졸업생, 자퇴생, 대학원생, 조기취업자, 산업체 위탁생, 시간제 등록생, 평생교육시설 등록생

3

장학금 > 국가근로 및 취업연계장학금 > 국가근로장학금 > 신청하기

- 학교 정보 안 **[신청유형]**을 **일반유형 (추가)** 로 선택 (①)
 ※ 다른 유형으로 신청할 경우, 해당 유형으로만 근로가 가능하며,
일반유형(추가)로 신청하지 않을 경우 방학집중근로 프로그램 참여 불가능
- 학교 정보 안 내용을 확인 후, 정확하게 입력(②)
- 내용을 모두 작성 한 후, 버튼 클릭 (③)

1

○ 개인정보 입력

전화번호	선택 ▾ - [] - []	휴대폰번호	선택 ▾ - [] - []	휴대전화인증 >
이메일	[] @ []		직접입력 ▾	
실거주지 주소	[]	우편번호찾기 >	[] - []	

• 실거주지 주소로 우편물이 발송됩니다.
• 실거주지 주소가 다른 경우 변경해 주십시오.

2

○ 계좌정보

등록계좌	[]	등록계좌확인 >	
계좌선택	- 이용하실 계좌번호를 선택하세요 - ▾	신규입력 >	본인명의 계좌를 등록하여야 합니다.

• 신청기간 종료 후 입금계좌 변경이 불가하오니 주의하시기 바랍니다.

3

| 이전 > **확인 >** 취소 >

장학금 > 국가근로 및 취업연계장학금 > 국가근로장학금 > 신청하기

- 개인정보입력 클릭(①)
- 휴대전화번호 입력 및 휴대전화인증, 이메일, 주소 등을 입력(휴대전화번호 인증 필수)
- 본인명의 계좌번호 중 장학금 수령 통장 클릭 혹은 신규입력(②)
- 개인정보 입력 및 계좌정보 입력 후, 확인버튼 클릭(③)

학교정보

신청유형			
소속대학		단과대학	
학과/전공		학번	
학적구분	학부재학생	학년	

개인정보

전화번호		휴대폰번호	
이메일			
살거주지 주소			

계좌정보

등록계좌	
------	--

1
< 이전
확인 >
취소

장학금 > 국가근로 및 취업연계장학금 > 국가근로장학금 > 신청하기

- 본인이 작성한 정보가 실제 정보와 일치하는지 확인 후, 오른쪽 하단의 확인 클릭(①)

신청서작성

신청서 작성



국가근로장학사업

(취업연계중점대학, 권역별취업연계활성화,

장애대학생봉사유형, 외국인유학봉사유형, 일반유형(추가))

참여 신청서 작성이 정상적으로 완료 되었습니다.

[신청현황 >](#)

[장학금 > 국가근로 및 취업연계장학금 > 국가근로장학금 > 신청하기](#)

- 2024년도 2학기 국가근로장학금 일반유형 추가신청 완료(뒷페이지 참고)

신청현황

장학금 신청 현황

님, 총3건의 장학금 신청 정보가 있습니다.

STEP 01
신청동의 및 서약

STEP 02
제출서류 확인중

STEP 03
서류완료 및 심사중

STEP 04
심사완료

STEP 05
지급준비

STEP 06
지급완료

1

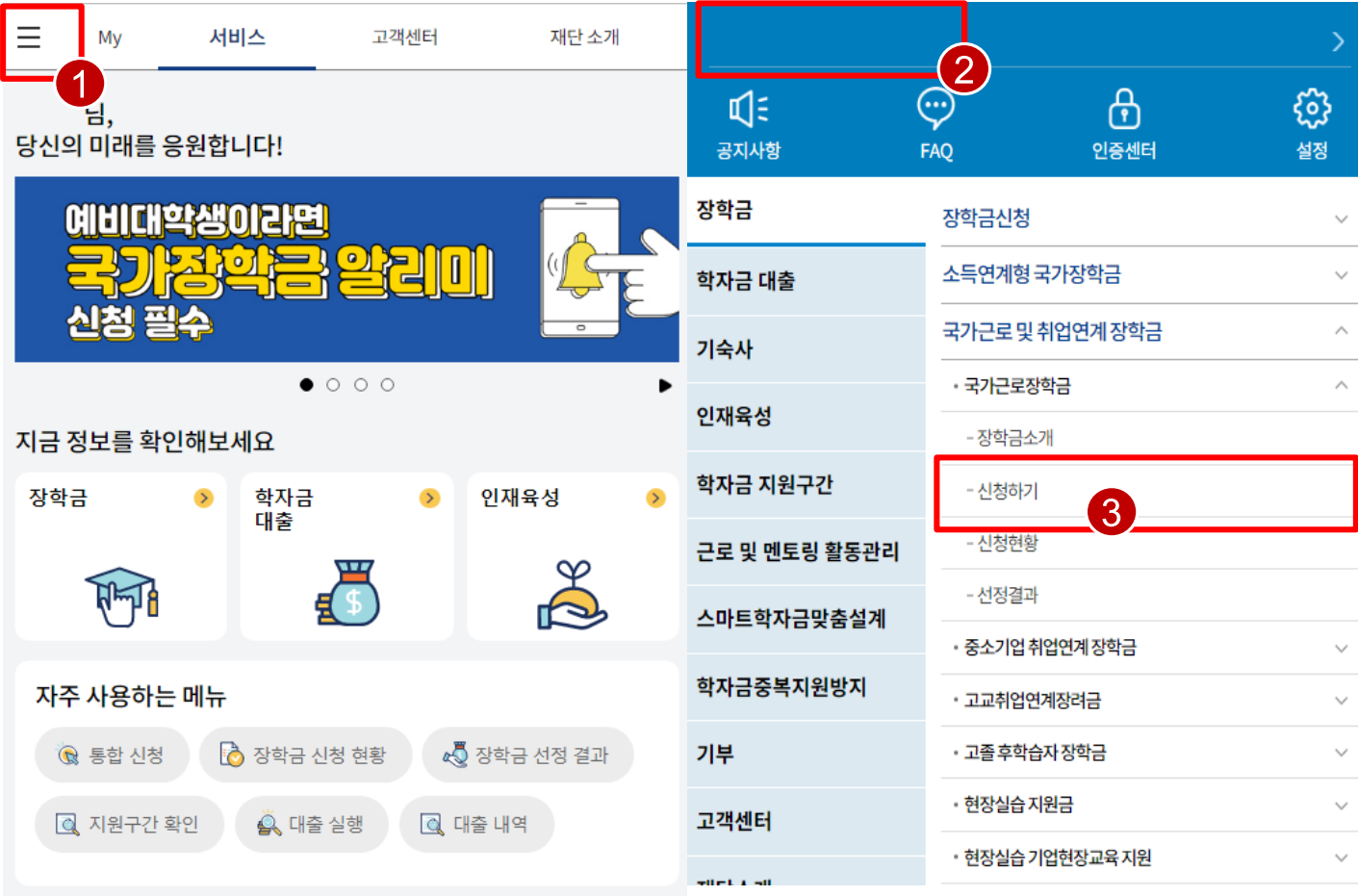
선택	장학상품	신청대학	신청학기	신청일자	신청마감일자	상태
<input checked="" type="radio"/>	국가근로장학금 (취업연계지원유형, 장애대학생 봉사 유형, 외국인유학생 봉사 유형, 일반유형(추가))					신청완료

장학금 > 국가근로 및 취업연계장학금 > 국가근로장학금 > 신청현황

- 국가근로장학금 신청현황 클릭
- 장학금 신청현황에서 신청 내역이 정상적으로 뜨는지 반드시 확인(1)
- ※ 상태가 '신청완료'인지 반드시 확인하여, 본인의 장학금이 정상적으로 신청되었는지 확인
확인하지 않아서 생기는 문제에 대한 책임은 학생 본인에게 있습니다.

모바일 앱

일반유형 추가신청 매뉴얼



한국장학재단 모바일 앱 접속

- 한국장학재단 앱 접속
- 왼쪽 상단 메뉴 버튼 클릭(①)
- 로그인 (②) 후 하단의 '신청하기' 클릭 (③)

※ 경로: 장학금 > 국가근로 및 취업연계 장학금 > 국가근로장학금 > 신청하기



한국장학재단 장학금 신청

국가우수장학금(이공계)

신청

인문100년장학금

신청

예술체육비전장학금

신청

국가근로 및 취업연계 장학금

국가근로장학금(1차, 2차 통합신청)

신청

국가근로장학금(상시신청/일반유형 추가신청)

(취업연계중점대학, 장애대학생봉사유형, 외국인유학생봉사유형, 일반유형(추가))

신청

1

중소기업 취업연계 장학금(희망사다리 I 유형)

신청

고졸 후학습자 장학금(희망사다리 II 유형)

신청

장학금 > 국가근로 및 취업연계장학금 > 국가근로장학금 > 신청하기

- 국가근로 및 취업연계장학금의 **국가근로장학금(상시/일반유형 추가신청)** 버튼 클릭(1)
- ※ 국가근로장학금 통합신청(1,2차)은 기간 종료로 신청 불가

< 국가근로장학금 신청

STEP 1 약관동의
모든 약관에 동의해주세요. 1

STEP 2 학교정보입력
학교정보를 등록해주세요.

STEP 3 개인정보입력
• 개인정보를 등록해주세요.
• 계좌정보를 등록해주세요.

<< STEP01 약관동의

개인정보제공 및 약관동의 2

개인(신용)정보수집이용조화제공 동의서

신청인 동의서

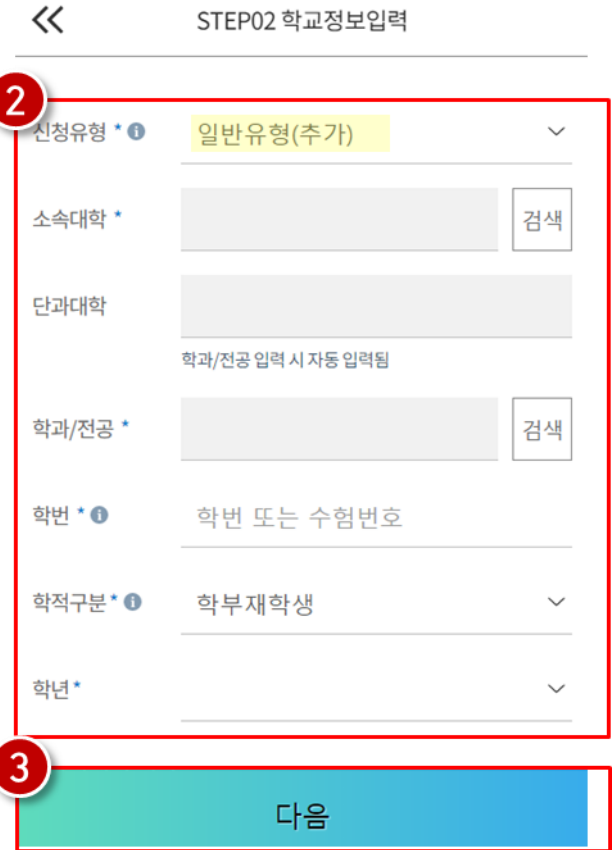
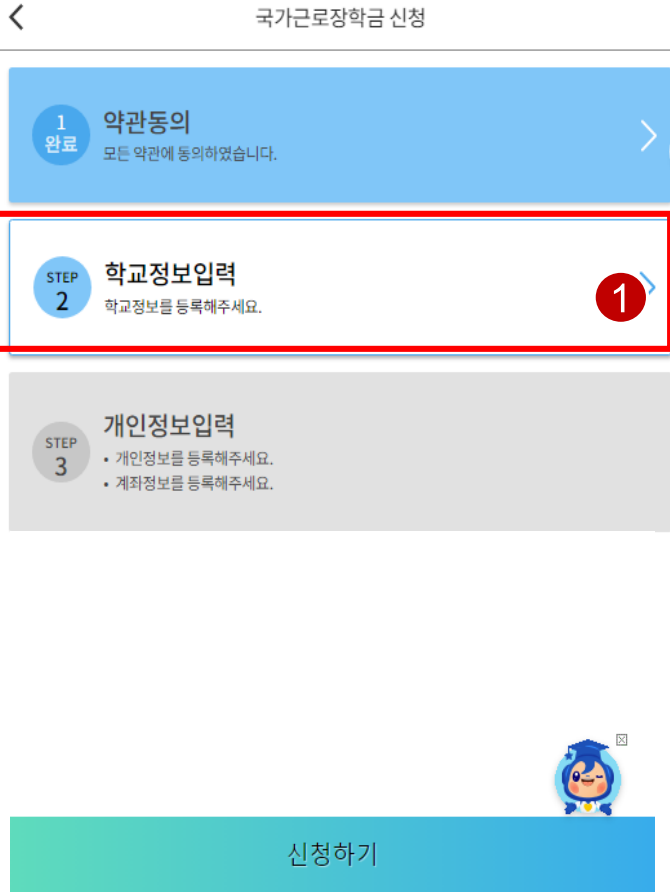
국가근로장학사업 신청동의

※ 본인은 위 내용에 동의하며 신청서에 필요한 정보를 누락 없이 사실만을 입력하겠습니다.
※ 누락 및 사실 아닌 내용 입력으로 신청이 거절 될 수 있음을 인정합니다.

신청하기
인증서 동의 3

장학금 > 국가근로 및 취업연계장학금 > 국가근로장학금 > 신청하기

- 약관 동의 클릭(①)
- 개인정보제공 및 약관동의의 3가지 동의서를 클릭하여 내용 확인 후 동의(②)
- 3가지 동의서를 모두 확인 한 후, 하단의 **인증서 동의**를 통한 최종 동의(③)



장학금 > 국가근로 및 취업연계장학금 > 국가근로장학금 > 신청하기

- 학교정보입력 클릭(①)
- **신청유형은 일반유형(추가)를 선택**한 후, 본인의 대학정보를 정확히 입력(②)
학교정보를 입력한 후, 다음 버튼 클릭 (③)
- ※ 다른 유형(봉사유형, 취업연계유형)으로 신청할 경우, 해당 유형으로만 근로가 가능하며, **일반유형(추가)로 신청하지 않을 경우 방학집중근로 프로그램 참여 불가능**

국가근로장학금 신청

STEP03 개인정보입력

개인정보 > 계좌정보

1 완료 약관동의
모든 약관에 동의하였습니다.

2 완료 학교정보입력
학교정보를 등록했습니다.

1 STEP 3 개인정보입력
• 개인정보를 등록해주세요.
• 계좌정보를 등록해주세요.

전화번호 없음 ▾ -

휴대전화번호 * 010 ▾ -

휴대전화 인증

이메일 *
@ hanmail.net ▾ 직접입력

실거주지 주소 *
1

번호 찾기

신청하기 이전 다음

장학금 > 국가근로 및 취업연계장학금 > 국가근로장학금 > 신청하기

- 개인정보입력 클릭(①)
- 휴대전화번호 입력 및 휴대전화인증, 이메일, 주소 등을 입력(②)
- 개인정보를 입력한 후, 다음 버튼 클릭 (③)

Step03 개인정보입력

개인정보 > 계좌정보

예금주(본인 명의 계좌) ⓘ

계좌선택 *

1 우리은행

국민은행

신한은행

신규입력 ▾

국가근로장학금 신청

1 완료 약관동의
모든 약관에 동의하였습니다.

2 완료 학교정보입력
학교정보가 등록되었습니다.

3 완료 개인정보입력
• 개인정보가 등록되었습니다.
• 계좌정보가 등록되었습니다.

이전

2 다음

3 신청하기

장학금 > 국가근로 및 취업연계장학금 > 국가근로장학금 > 신청하기

- 본인명의 계좌번호 중 장학금 수령 통장 클릭(①)
- 계좌번호를 입력 및 선택한 후, 다음 버튼 클릭(②)
- 3가지 단계를 모두 완료한 후, 신청하기 클릭(③)

공지사항	FAQ	인증센터	설정
장학금	장학금신청		
학자금 대출	소득연계형 국가장학금		
기숙사	국가근로 및 취업연계 장학금		
인재육성	· 국가근로장학금		
학자금 지원구간	- 장학금소개		
근로 및 멘토링 활동관리	- 신청하기		
스마트학자금맞춤설계	- 신청현황	1	
학자금 중복지원방지	- 선정결과		
기부	· 중소기업 취업연계 장학금		
고객센터	· 고교취업연계장려금		
	· 고졸 후학습자 장학금		
	· 현장실습 지원금		
	· 현장실습 기업현장교육 지원		

장학금 신청현황

진행단계 안내 i

총 2건의 장학금 신청 정보가 있습니다.

2

국가근로장학금

취업연계중점대학,
장애대학생 봉사유형, 외국인유학생 봉사유형,
일반유형(추가)

신청완료

장학현황 모두 보기

신청취소 신청수정 (소속대학변경)

장학금 > 국가근로 및 취업연계장학금 > 국가근로장학금 > 신청현황

- 국가근로장학금 신청현황 클릭(1)
 - 장학금 신청현황에서 신청 내역이 정상적으로 뜨는지 반드시 확인(2)
 - ※ 장학금 신청상태가 '신청완료'인지 반드시 확인하여, 본인의 장학금이 정상적으로 신청되었는지 확인
- 확인하지 않아서 생기는 문제에 대한 책임은 학생 본인에게 있습니다.