

# 2019년도 국가근로장학사업 동계방학 집중근로 프로그램 희망근로장학기관 홈페이지 신청 매뉴얼 (학생용)

## ※ 신청 전 잠깐!

1. **희망근로장학기관 신청기간은 2019. 11. 15.(금) ~ 11. 25.(월) 입니다.**
2. 신청 가능한 희망근로장학기관의 수는 **우수근로장학기관 3개, 일반근로장학기관 5개**입니다.
3. 희망근로장학기관 신청 후 **최종 신청 내역을 확인**하시기 바랍니다.
4. 반드시 매뉴얼의 절차에 따라 진행하시기 바랍니다.
5. 동계방학 집중근로 프로그램의 사업기간은 근로하는 기관에 따라 상이함을 알려드립니다.

## 방학 집중근로 프로그램 진행절차

순서	진행절차	대학	학생	기관	재단
1	방학 집중근로 프로그램 참여 신청	✓	-	-	-
2	수요조사 등록	-	-	✓	-
3	기관 수요조사 심사	-	-	-	✓
4	희망근로장학기관 신청	-	✓	-	-
5	기관별 학생 매칭 및 대학에 매칭결과 안내	-	-	-	✓
6	매칭결과 조회 후 기관별 학생 선정 및 가배정	✓	-	-	-
7	학생 선정 및 가배정 내역 조회	-	-	✓	-
8	(기관) 교육(안전 및 부정근로 예방) 진행 (학생) 업무계획서 제출	-	✓	✓	-
9	(기관) 업무계획서 승인 (학생) 교육 이수 보고서 제출	-	✓	✓	-
10	근로 진행, 출근부 입력	-	✓	-	-
11	출근부 확인 및 대학 제출	-	-	✓	-
12	출근부 승인 및 마감	✓	-	-	-

## 희망근로장학기관 신청 전 잠깐!

방학 집중근로 참여대상 여부를 확인하세요!

방학 집중근로는 소속대학이 동계방학 집중근로 프로그램에 참여하며, 2019년도 2학기 학생신청기간(1차·2차) 내 국가근로장학금을 신청한 학생만 참여가 가능합니다.

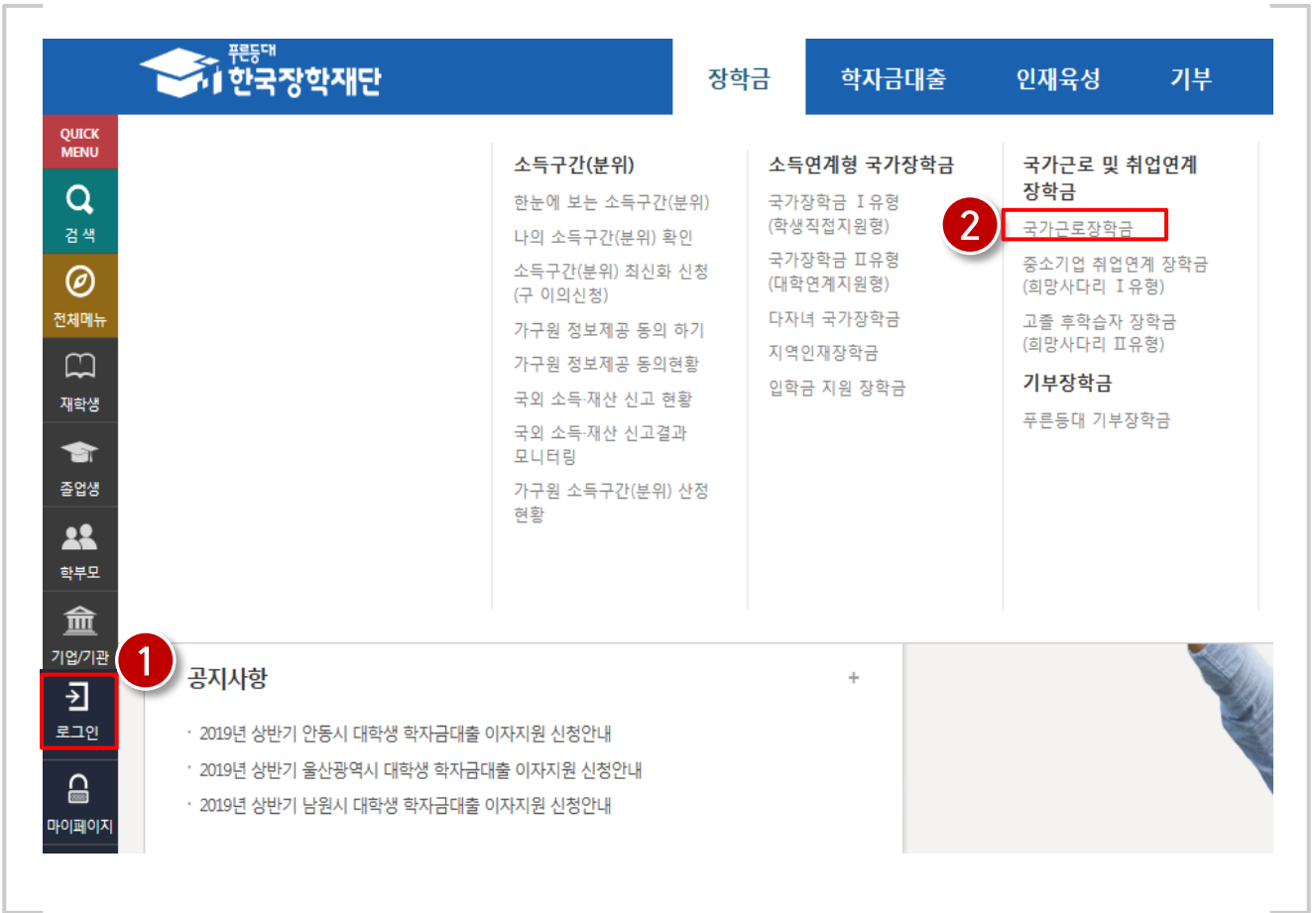
또한 국가근로장학금 신청상태가 '대학추천' 또는 '서류완료' 일 경우 신청 가능합니다.

※ 신청상태가 '대학추천거절'일 경우, 소속대학 장학팀 문의


### 희망근로장학기관 신청 순서

- 1 한국장학재단 홈페이지 접속
- 2 [장학금] > [국가근로장학금] > [근로장학관리] > [희망근로장학기관 신청]
- 3 신청기간 조회의 2019년 2학기 [방학중] 클릭
- 4 조회된 기관 중 희망하는 기관을 선택하여 참여 버튼 클릭  
 ※ 우수근로장학기관 3개, 일반근로장학기관 5개까지 신청가능
- 5 선택한 기관별로 근로기간 등 확인하고, 지원동기 작성 후 최종 신청
- 6 지원동기 작성까지 완료되면 신청완료. 신청 후 최종 신청내역 확인  
 ※ [장학금] > [국가근로장학금] > [근로장학관리] > [희망근로장학기관 신청현황]

# 1) 한국장학재단 홈페이지 접속



한국장학재단 홈페이지 (<http://www.kosaf.go.kr>) 접속

- 왼쪽 QUICK MENU >  클릭(①) 후 로그인
- 장학금 > 국가근로 및 중소기업 취업연계장학금 > 국가근로장학금 클릭(②)

## 2) 국가근로장학금 메뉴 접속

The screenshot shows the website's navigation bar with the following items: 장학금, 학자금대출, 인재육성, 기부, 생활관, 고객센터, 재단소개, 정보공개. Below the navigation bar, the page title is '국가근로장학금'. The main content area includes a sub-header '안정적인 학업여건 조성 및 취업역량 제고를 위한 장학금', a section for '2019년 2학기 국가근로장학사업', and a list of application dates and times. A sidebar on the right contains a menu with items like '신청하기', '신청현황', '수혜내역', '증명서 발급', '선정 결과', '온라인 상담', and '근로장학관리'. The '근로장학관리' item is highlighted with a blue bar and a red box around the sub-item '희망근로장학기관 신청'. A red circle with the number '1' is placed over this sub-item.

홈페이지 > 장학금 > 국가근로장학금 > 근로장학관리

- 국가근로장학금 소개화면 접속
- 우측 **근로장학관리** >> **희망근로장학기관 신청 (1)** 클릭

### 3) [방학중] 신청기간 선택

## 희망근로장학기관 신청

### 희망근로장학기관 신청기간 조회

선택	년도	학기	구분	자수	신청기간
0	2019	2	방학중	1	

※ 신청하고자 하는 신청기간을 선택 후, "희망근로 신청하기"버튼을 클릭하여 진행하세요.

희망근로 신청하기 >

국가근로장학금 > 근로장학관리 > 희망근로장학기관 신청

- 희망근로장학기관 신청기간 중 '구분'이 [방학중]인 신청기간을 선택(1)하고  
희망근로 신청하기 > (2) 클릭
- ※ 신청기간 조회 시 신청가능한 기간이 없습니다. 문구가 출력되거나 [방학중]에 해당하는 희망근로장학기관 신청기간이 없다면, 다음 페이지 참고

## [방학중] 희망근로장학기관 신청기간이 조회되지 않아요!

### 1 소속대학이 동계방학 집중근로 프로그램에 참여하나요?

방학 집중근로는 **소속대학이 동계방학 집중근로 프로그램에 참여**할 경우에만 신청이 가능합니다.

### 2 2019년도 2학기 학생신청기간(1·2차) 내 국가근로장학금을 신청했나요?

방학 집중근로는 **2019년도 2학기 학생신청기간(1·2차) 내 '국가근로장학금'을 신청한 학생**에 한해서만 신청이 가능합니다.

### 3 국가근로장학금 [신청상태]를 확인하셨나요?

방학 집중근로는 학생의 **국가근로장학금 신청상태가 '대학추천' 또는 '서류완료'인 상태**에서 신청이 가능합니다. 신청상태가 **'대학추천거절'인 경우**, 소속대학 장학 담당자에게 **문의**하시기 바랍니다.

# [희망근로장학기관 신청] 화면 한 눈에 보기

## 희망근로장학기관 신청

### ○ 2019년도 2학기 1차(방학중) 희망근로장학기관 신청

- 우수근로장학기관은 장학생에게 양질의 직업체험 기회를 제공하고 근로여건 및 환경이 우수한 기관입니다.
- 우수근로장학기관, 일반근로장학기관 순으로 배정이 진행되므로 이 점을 고려하여 순위 선택을 하시기 바랍니다.
  - 학기중 희망근로장학기관 선택 시 우수근로장학기관 1개, 일반근로장학기관 1개 가능합니다.
  - 방학중 희망근로장학기관 선택 시 우수근로장학기관 3개, 일반근로장학기관 5개 가능합니다.

### 1 [일반근로장학기관], [우수근로장학기관] 중 신청을 희망하는 근로지 선택

일반근로장학기관

우수근로장학기관

### 2 희망하는 근로지 조건 설정 및 검색

#### ○ 희망근로장학기관 모집공고

근로지명	<input type="text"/>	기관분류	전체 <input type="button" value="v"/>
업종	전체 <input type="button" value="v"/>		
근로지 소재지	전체 <input type="button" value="v"/> <input type="text"/>	(예: 중구남대문로 등)	

[검색 >](#)

\* 근로지 소재지는 다음과 같이 구분됩니다.

서울권	부산권	대구권	광주권	대전권
서울/경기/인천/강원	부산/경남/울산	대구/영북	광주/전남/전북/제주	대전/세종/충남/충북

### 3 설정된 조건에 따라 조회된 근로지 모집공고 확인 및 선택

\* 근로모집공고 상세보기를 반드시 확인하시기 바랍니다.

10개

분류	구분	근로기관명-근로지명	지역	모집(명)	지원(명)	근로모집공고	참여
과외	일반	A기관 - (가) 근로지	경기	3	0	<a href="#">상세보기 &gt;</a>	<a href="#">선택 &gt;</a>
과외	일반	B기관 - (나) 근로지	서울	2	0	<a href="#">상세보기 &gt;</a>	<a href="#">선택 &gt;</a>
과외	일반	C기관 - (다) 근로지	대구	3	0	<a href="#">상세보기 &gt;</a>	<a href="#">선택 &gt;</a>
과외	일반	D기관 - (라) 근로지	광주	2	0	<a href="#">상세보기 &gt;</a>	<a href="#">선택 &gt;</a>

총 4개

### 4 3에서 선택한 근로지의 지원동기 작성 및 최종신청

#### ○ 희망근로장학기관 선택현황

<input type="checkbox"/>	분류	구분	근로기관명-근로지명	지역	모집(명)	지원(명)	지원동기	근로모집공고	신청상태
<input type="checkbox"/>	과외	일반	A기관 - (가) 근로지	인천	2	0	<a href="#">수정 &gt;</a>	<a href="#">상세보기 &gt;</a>	신청중
<input type="checkbox"/>	과외	일반	B기관 - (나) 근로지	경기	4	0	<a href="#">등록 &gt;</a>	<a href="#">상세보기 &gt;</a>	신청중

\* 희망근로장학기관을 선택 후 '신청완료'버튼을 클릭하여 최종 신청완료 하시기 바랍니다.

[선택취소 >](#) [신청완료 >](#) [신청취소 >](#)



# 4) 일반/우수근로장학기관 선택

## 희망근로장학기관 신청

### ○ 2019년도 2학기 1차(방학중) 희망근로장학기관 신청

- 우수근로장학기관은 장학생에게 양질의 직업체험 기회를 제공하고 근로여건 및 환경이 우수한 기관입니다.
- 우수근로장학기관, 일반근로장학기관 순으로 배정이 진행되므로 이 점을 고려하여 순위 선택을 하시기 바랍니다.
  - 학기중 희망근로장학기관 선택 시 우수근로장학기관 1개, 일반근로장학기관 1개 가능합니다.
  - 방학중 희망근로장학기관 선택 시 우수근로장학기관 3개, 일반근로장학기관 5개 가능합니다.

1

일반근로장학기관

우수근로장학기관

### ○ 희망근로장학기관 모집공고

근로지명	<input type="text"/>	기관분류	전체 <input type="button" value="v"/>
업종	전체 <input type="button" value="v"/>		
근로지 소재지	전체 <input type="button" value="v"/> <input type="text"/> (예: 중구남대문로 등)		

[검색 >](#)

※ 근로지 소재지는 다음과 같이 구분됩니다.

서울권	부산권	대구권	광주권	대전권
서울/경기/인천/강원	부산/경남/울산	대구/경북	광주/전남/전북/제주	대전/세종/충남/충북

※ 근로모집공고 상세보기를 반드시 확인하시기 바랍니다.

10개

분류	구분	근로기관명-근로지명	지역	모집(명)	지원(명)	근로모집공고	참여
교외	일반	A기관 - (가) 근로지	경기	3	0	<a href="#">상세보기 &gt;</a>	<a href="#">선택 &gt;</a>
교외	일반	B기관 - (나) 근로지	서울	2	0	<a href="#">상세보기 &gt;</a>	<a href="#">선택 &gt;</a>
교외	일반	C기관 - (다) 근로지	대구	3	0	<a href="#">상세보기 &gt;</a>	<a href="#">선택 &gt;</a>
교외	일반	D기관 - (라) 근로지	광주	2	0	<a href="#">상세보기 &gt;</a>	<a href="#">선택 &gt;</a>

## 국가근로장학금 > 근로장학관리 > 희망근로장학기관 신청

- ‘일반근로장학기관’ 혹은 ‘우수근로장학기관’ 중 희망하는 근로지 분류를 클릭하여 선택(1)
- ※ 우수근로장학기관 : 근로장학생에게 양질의 직업체험 기회를 제공하고 근로여건 및 환경이 우수한 기관

# 5) 희망하는 조건의 근로지 조회

## 희망근로장학기관 신청

### ○ 2019년도 2학기 1차(방학중) 희망근로장학기관 신청

- 우수근로장학기관은 장학생에게 양질의 직업체험 기회를 제공하고 근로여건 및 환경이 우수한 기관입니다.
- 우수근로장학기관, 일반근로장학기관 순으로 배정이 진행되므로 이 점을 고려하여 순위 선택을 하시기 바랍니다.
  - 학기중 희망근로장학기관 선택 시 우수근로장학기관 1개, 일반근로장학기관 1개 가능합니다.
  - 방학중 희망근로장학기관 선택 시 우수근로장학기관 3개, 일반근로장학기관 5개 가능합니다.

일반근로장학기관
우수근로장학기관

### ○ 희망근로장학기관 모집공고

근로지명	<input type="text"/>	기관분류	<input type="text" value="전제"/>
업종	<input type="text" value="전제"/>		
근로지 소재지	<input type="text" value="전제"/>	<small>(예: 중구남대문로 동)</small>	

**1** 검색 >

※ 근로지 소재지는 다음과 같이 구분됩니다.

서울권	부산권	대구권	광주권	대전권
서울/경기/인천/강원	부산/경남/울산	대구/경북	광주/전남/전북/제주	대전/세종/충남/충북

※ 근로모집공고 상세보기를 반드시 확인하시기 바랍니다.

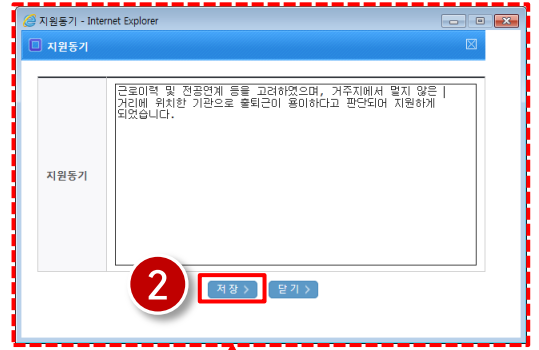
분류	구분	근로기관명-근로지명	지역	모집(명)	지원(명)	근로모집공고	참여
코외	일반	A기관 - (가) 근로지	경기	3	0	<span style="border: 1px solid red; padding: 2px 5px; border-radius: 3px;">상세보기 &gt;</span>	<span style="border: 1px solid red; padding: 2px 5px; border-radius: 3px;">선택 &gt;</span>
코외	일반	B기관 - (나) 근로지	서울	2	0	<span style="border: 1px solid #ccc; padding: 2px 5px; border-radius: 3px;">상세보기 &gt;</span>	<span style="border: 1px solid #ccc; padding: 2px 5px; border-radius: 3px;">선택 &gt;</span>
코외	일반	C기관 - (다) 근로지	대구	3	0	<span style="border: 1px solid #ccc; padding: 2px 5px; border-radius: 3px;">상세보기 &gt;</span>	<span style="border: 1px solid #ccc; padding: 2px 5px; border-radius: 3px;">선택 &gt;</span>
코외	일반	D기관 - (라) 근로지	광주	2	0	<span style="border: 1px solid #ccc; padding: 2px 5px; border-radius: 3px;">상세보기 &gt;</span>	<span style="border: 1px solid #ccc; padding: 2px 5px; border-radius: 3px;">선택 &gt;</span>

**2**

## 국가근로장학금 > 근로장학관리 > 희망근로장학기관 신청

- 희망 업종, 소재지 등을 설정하여 검색 > (1)
  - 희망하는 근로지의 모집공고 내용을 상세보기 > 를 클릭하여 확인 후 선택 > (2)
    - 근로기간, 시간, 요일, 선호학과 및 학년, 상세직무내용 등 확인 가능
- ※ 반드시 모집공고를 상세히 확인한 후 선택

## 6) 지원동기 작성 및 최종 신청



### ○ 희망근로장학기관 선택현황

<input type="checkbox"/>	분류	구분	근로기관명-근로지명	지역	모집(명)	지원(명)	지원동기	근로모집공고	신청상태
<input type="checkbox"/>	교외	일반	A기관-(가)근로지	서울	1	0	<b>1</b> <a href="#">등록 &gt;</a>	<a href="#">상세보기 &gt;</a>	신청전
<input type="checkbox"/>	교외	일반	B기관-(나)근로지	대구	5	0	<a href="#">수정 &gt;</a>	<a href="#">상세보기 &gt;</a>	신청전

※ 희망근로장학기관을 선택 후 '신청완료'버튼을 클릭하여 최종 신청완료 하시기 바랍니다.

### ○ 희망근로장학기관 선택현황

<input type="checkbox"/>	분류	구분	근로기관명-근로지명	지역	모집(명)	지원(명)	지원동기	근로모집공고	신청상태
<input type="checkbox"/>	교외	일반	A기관-(가)근로지	서울	1	1	근로이력 및 전공연-	<a href="#">상세보기 &gt;</a>	신청완료(1순위)
<input type="checkbox"/>	교외	일반	B기관-(나)근로지	대구	5	1	근로이력 및 전공연-	<a href="#">상세보기 &gt;</a>	신청완료(2순위)

※ 희망근로장학기관을 선택 후 '신청완료'버튼을 클릭하여 최종 신청완료 하시기 바랍니다.


## 국가근로장학금 > 근로장학관리 > 희망근로장학기관 신청

- 선택현황 중 희망 근로지의 지원동기를 [등록 >](#) 버튼을 클릭(**1**)하여 등록
- 지원동기 작성 후 [저장 >](#) (**2**)
- 작성을 완료한 희망 근로지를 선택한 후 [신청완료 >](#) (**3**) 클릭
  - [신청완료 >](#) 버튼을 클릭한 순서대로 신청순위가 결정됨
  - 우수근로장학기관 3개, 일반근로장학기관 5개까지 최종 신청 가능
- 희망근로장학기관의 신청상태가 '신청완료'(**4**)인지 확인 필수

# 7) 신청현황 조회

The screenshot shows the KOSAF website interface. At the top, there is a navigation bar with '장학금' (Scholarship) selected, and sub-menus for '학자금대출' (Student Loan), '인재육성' (Talent Development), and '기부' (Donation). A 'QUICK MENU' sidebar on the left contains icons for '검색' (Search), '전체메뉴' (All Menu), '재학생' (Current Student), '졸업생' (Graduate), '학부모' (Parent/Guardian), '기일기관' (Institution), '로그인' (Login), and '마이페이지' (My Page). The '로그인' button is highlighted with a red box and a circled '1'. The main content area is divided into four columns: '소득구간(분위)' (Income Category), '소득연계형 국가장학금' (Income-linked National Scholarship), '국가근로 및 취업연계 장학금' (National Job-based and Employment-linked Scholarship), and '기부장학금' (Donation Scholarship). The '국가근로장학금' link is highlighted with a red box and a circled '2'. Below the navigation bar, there is a '공지사항' (Notice) section with a circled '1' and a list of notices. The '로그인' button is also highlighted with a red box and a circled '1'.

한국장학재단 홈페이지 (<http://www.kosaf.go.kr>) 접속

- 왼쪽 QUICK MENU >  클릭(①) 후 로그인
- 장학금 > 국가근로 및 중소기업 취업연계장학금 > 국가근로장학금 클릭(②)

# 7) 신청현황 조회

## 국가근로장학금

안정적인 학업여건 조성과 취업역량 제고를 위한 장학금

### 2019년 2학기 국가근로장학사업

○ 사업기간: 2019. 9. 1. ~ 2020. 2. 29.

- 신청기간: 2019. 8. 20.(화) 9시 ~ 2019. 9. 10.(화) 18시  
 \* 서류제출 및 가구원동의: 2019. 8. 20.(화) 9시 ~ 2019. 9. 16.(월) 18시  
 \* 주말 및 공휴일 포함 신청기간 내 24시간 신청가능(단, 마감일 제외)
- 취업연계유형 및 봉사유형은 학생신청기간(1-2차)의 신청 가능하나 이는 소속대학 운영여부 확인 후 신청 가능

### 방학 집중근로 프로그램

- 운영목적: 국가근로장학생에게 방학기간 중 양질의 근로지를 발굴·제공하여 다양한 근로체험 및 지속적 자기역량 계발의 기회 제공
- 운영기간: 하계방학: 7월 ~ 8월, 동계방학: 1월 ~ 2월
- 희망근로장학기관 신청기간: 하계방학: 5월 중, 동계방학: 11월 중  
 ※ 희망근로장학기관 신청기간은 매 학기 상이하므로, 자세한 사항은 공지사항에서 확인하여 주시기 바랍니다.

※ 각 항목을 클릭하시면 자세한 내용을 보실 수 있습니다.

신청대상(지원자격)	선발기준	지원절차	제출서류
장학금 지원금액	부정근로 안내	안전사고 발생시	FAQ 바로가기

- 신청하기 >
- 신청현황 >
- 수혜내역 >
- 증명서 발급 >
- 선정 결과 >
- 온라인 상담 >
- 근로장학관리** ▾

- 1**
- 희망근로장학기관 신청
  - **희망근로장학기관 신청현황**
  - 학업시간표 관리
  - 대학자체선발기준 및 선발 현황
  - 서약서/사이버오리엔테이션
  - 업무계획서 관리
  - 교육 이수보고서 관리
  - 출근부 관리

홈페이지 > 장학금 > 국가근로장학금 > 근로장학관리

- 국가근로장학금 소개화면 접속
- 우측 **근로장학관리** ▾ >> **희망근로장학기관 신청현황** (1) 클릭

# 7) 신청현황 조회

## 희망근로장학기관 신청현황

○ 희망근로장학기관 신청현황 조회

1

검색조건 2  희망근로장학기관 신청차수 1  자  일반근로  방학집중근로

년도-학기	신청 순위	분류	구분	근로기관명-근로지명	지역	모집 (명)	지원 (명)	지원동기	근로기간
	1순위	교외	일반			2	1		
	2순위	교외	일반			1	1		
	3순위	교외	일반			5	1		
	4순위	교외	일반			2	1		
	5순위	교외	일반			14	1		
	1순위	교외	우수			2	1		
	2순위	교외	우수			2	1		
	3순위	교외	우수			10	1		

국가근로장학금 > 근로장학관리 > 희망근로장학기관 신청현황

- 검색조건을  방학집중근로 로 설정하고  (1)
- 신청완료된 희망근로장학기관 신청순위(2) 및 신청내역 확인