

『2023년 제2차 경기도 청년 면접수당』 모집 공고

경기도 청년의 적극적 구직활동을 지원하고자 「경기도 청년 면접수당」 지원 대상자를 아래와 같이 모집 공고합니다.

2023년 8월 10일

경기도 일자리재단 대표이사

1 | 모집 개요

- 신청기간 : 2023. 8. 16.(수) 09:00 ~ 9. 25.(월) 24:00 이전까지
 - ※ 접수시스템 상 신청일이 마감일(9. 25.)로 표기되는 최종 제출 완료 건까지만 인정
- 신청방법 : 온라인신청(PC 및 모바일)
 - “잡아바 어플라이(<https://apply.jobaba.net/>)”에서 신청(회원가입 필요)
 - 면접 1회당 온라인신청서 1건 작성 및 제출(각 건 별 증빙 필수첨부)
- 지원대상 : 구직활동을 하는 경기도 내 18세 이상 39세 이하 청년
 - (①1983. 1. 2. ~ 2005. 12. 31. 출생으로 ②신청일 기준 주민등록상 경기도 내 거주)
- 지원내용 : 연간 1인 최대 50만원 지역화폐 지원(면접 1회 5만원, 최대 10회 선정)
 - ※ 여러 건의 면접에 대해 면접수당을 신청하는 경우,
 각 면접에 대한 신청서를 별도로 작성 및 제출하여야 합니다.(면접 1건 당 신청서 1건)
 - ※ 사업 참여 전 반드시 신청 및 선정 자격을 확인바랍니다.(공고문 및 FAQ 필독)
- 지급방법 : 신청서에 기재한 이용 희망 지역의 경기도 지역화폐로 지급
 - ※ 지역화폐 이용 지역은 선정 후 변경 절대 불가하므로, 최종제출 전 반드시 확인바랍니다.
 - ※ 신청한 지역의 지역화폐 미가입자(최초사용자)의 경우 해당 지역화폐 이용을 위한 사전 절차(어플리케이션 다운로드, 회원가입, 지역 선택, 카드등록 등)를 완료해야 지급이 가능합니다. 수당 지급 지연 방지를 위해, 잡아바 어플라이-마이페이지를 통해 선정여부를 확인 후 즉시 지역화폐 이용 등록 완료를 권고합니다.
 - * 각 지역의 지역화폐 사용 방법은 해당 시·군 및 경기지역화폐 홈페이지를 참고

2

신청 자격

○ 신청자는 아래 ① ~ ③ 요건을 모두 충족해야 신청 가능함(요건 미충족 시 미선정 처리)

① [연 령] 시행연도(2023년) 기준 18세 이상 39세 이하인 청년

※ 신청일 기준의 만 나이와 무관하게 1983. 1. 2. ~ 2005. 12. 31. 출생자 신청 가능합니다.

② [거주지] 신청일 기준 주민등록상 주소지가 경기도인 청년

③ [면접일] 2023. 1. 1. 이후 일자리를 얻기 위한 면접에 응시한 청년

※ 경기도 외 지역 소재 기업 및 해외기업 구직면접도 신청 대상이며, 합격여부와 무관하게 신청 가능합니다.

○ 신청 대상이 아닌 경우(신청 예외 대상, 미선정 처리)

(1) 유사·중복사업 참여(신청일 기준) 및 경기도 공무원 면접

- 실업급여를 수급하고 있는 경우
- 경기여성취업지원금에 참여 중인 경우
- 국민취업지원제도 일경험프로그램 중 ‘체험형’에 참여 중인 경우
- 청년구직자 교통비 지원사업(수원시청카드 등)과 같은 유사사업에 참여 중인 경우
- 경기도·경기도교육청·경기도의회 주관 공무원 면접에 응시한 경우(경기도청, 교육청 및 도의회 근무 예정자)

※ 유사·중복사업 참여가 아닌 경우(신청 가능)

- 경기도 청년기본소득에 참여 중인 경우
- 경기도 청소년 교통비 지원사업 참여 중인 경우
- 국민취업지원제도 참여 중인 경우(일경험프로그램 중 ‘체험형’ 제외)
- 경기도 청년 노동자 지원사업(청년복지 포인트, 중소기업 노동자 지원사업) 참여 중인 경우

(2) 취업면접이 아닌 경우

- 직계 준비속 또는 배우자 등 가족이 대표자인 사업장 등에서 시행한 면접
- 각종 교육 또는 훈련과정에 참여하기 위한 면접
- 취업목적이 아닌 활동(학점인정연계나 멘토 선발 등)의 대가로 급여를 수령하는 면접
- 면접 전·후 단계에서 온라인으로 진행되는 서류전형 혹은 역량검사(시역량검사) 등에 해당하는 경우
- 취업의사가 없음에도 수당을 목적으로 면접에 응하여 확인된 경우
- 기타 사회통념상 취업을 위한 면접에 응했다고 인정할 수 없는 경우

※ 제출한 채용(구인)공고문 상 면접전형에 대한 표현이 모호하거나 확인이 불가능한 경우, 채용 기업에 면접전형 시행 및 신청자 참여 여부를 확인할 수 있으며, 기업으로부터 해당 내용이 확인되지 않는 경우 미선정 처리될 수 있습니다.

3

신청 방법

○ 신청기간 : 2023. 8. 16.(수) 09:00 ~ 9. 25.(월) 24:00

※ 신청기간 내 24시간 신청가능

※ 마감일(9. 25.) 24시 이전까지 최종제출을 완료해야 함(이후 제출 건 심사 제외)

○ 신청방법 : 온라인 접수시스템 신청(방문 접수 및 우편·이메일 접수 불가)

- 접수처 : 잡아바 어플라이(<https://apply.jobaba.net/>) ※ PC/모바일 가능

- 잡아바 어플라이 회원가입 및 로그인 후, 지원사업 - 「2023년 경기도 청년 면접수당」
→ “신청하기”를 클릭합니다.

- 신청 페이지의 안내에 따라 아래 순서대로 온라인 신청서를 작성하여 제출합니다.



- 온라인 신청서를 최종제출하면 신청자가 직접 수정하거나 취소할 수 없으므로, 제출 전 작성 내용과 첨부서류를 반드시 확인바랍니다.(임시저장 기능 이용 권고)

- 잡아바 어플라이 - 마이페이지 - 신청현황에서 임시저장·최종제출한 신청서의 내용과 선정결과를 확인할 수 있습니다.

○ 필수 제출서류(온라인 신청서 작성 및 파일 첨부, 방문·우편·이메일 접수 등 불가)

※ [참고 1] 필수 제출서류 상세설명 필독

[온라인신청서] 경기도 청년 면접수당 신청서 및 개인정보 수집·이용 동의서

[필수첨부①] 주민등록등본(2023. 8. 10. 이후 발급분, 주민등록초본 제출 불가) ※열람용 화면 캡처 제출 불가

[필수첨부②] 채용공고문

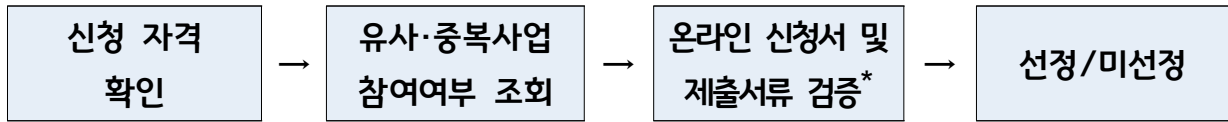
[필수첨부③] 아래 원칙 / 예외 중 택1하여 제출

[필수첨부③-원칙] 면접확인서

[필수첨부③-예외] 면접확인서 대체서약서+면접증빙서류(면접확인서 제출 불가 시)

4 심사 방법

○ 서류 검증 절차



- 유사·중복사업 참여여부는 조회 시점을 기준으로 고용노동부 “일모아시스템”을 통해 확인하며, 해당 사업(실업급여 등) 종료여부 등 확인은 해당 사업 담당 기관으로 문의 필요
- *온라인 신청서 및 제출서류 검증 시, 필요한 경우 추가 자료 요청 및 면접기업 연락을 통한 추가 확인을 진행할 수 있음
- 추가 자료 요청 등 검증 과정에 응하지 않거나, 검증자의 면접기업 담당자 연락을 희망하지 않는 경우 경기도 청년 면접수당 사업에 참여할 수 없으며, 대상자 선정에서 제외됨(미선정 처리)

○ 결과확인

- 잡아바 어플라이 - 마이페이지 - “신청현황”에서 개별 확인
※ 선정 결과 및 코멘트(검토 의견, 서류 보완 요청 등) 확인

5 지급 방법

○ 지급시기 : 신청일 기준 40일 내외 ※ 접수량에 따라 수당 지급 시기가 변동될 수 있음

○ 지급방법 : 신청서에 기재한 이용 희망 지역의 경기도 지역화폐로 지급

※ 지역화폐는 선택한 1개 시·군에서만 사용이 가능합니다.

※ 지역화폐 이용 지역은 선정 후 변경 절대 불가하므로, 최종제출 전 반드시 확인바랍니다.

○ 지급대상 : 서류검증을 통해 선정된 건에 한해 지급

○ 유의사항(필독)

- 선정자가 지역화폐 어플리케이션 설치, 회원가입 및 이용등록을 완료해야 지급 가능
- 지역화폐 어플리케이션은 원칙적으로 선정자 본인 명의 휴대전화에 설치하고 본인 명의로 수당을 수령하여야 함. 단, 불가피한 사유로 본인명의로 휴대 전화를 사용하지 못하는 경우에 한해 대리수령인(수당 대리수령신청서 및 가족

- 관계증명서 등 추가 증빙서류 제출 필요)을 지정할 수 있음(붙임 3, 신청서의 안내사항 필독)
- 면접수당 신청서에 작성한 수령인 정보(성명, 생년월일, 연락처)와 지역화폐 어플리케이션에 등록된 정보가 일치하지 않으면 수당 지급이 불가함
 - ※ 신청서 최종제출 후 작성내용 수정이 불가능하므로, 제출 전 작성내용 확인 및 연락처 변경 계획 등을 사전에 반드시 확인하시기 바랍니다.
 - 수당 지급 지연 방지를 위해, 잡아바 어플라이-마이페이지를 통해 선정여부를 확인 후 즉시 지역화폐 이용 등록을 완료할 것을 권고
 - 기존에 보유하고 있는 지역화폐와 동일한 시·군의 지역화폐로 신청한 경우에는 별도의 절차 없이 자동으로 충전되나, 지역화폐 휴면회원 등 정상사용 여부를 반드시 확인해야 함(미가입/휴면회원인 경우 수당 지급 불가)
 - 신청한 시·군의 지역화폐를 기존에 이용한 적이 없는 경우(최초이용), 아래 내용 및 해당 시·군 및 경기지역화폐 홈페이지를 참고하여 지급 시작 전까지 지역화폐 회원가입 및 이용 등록을 완료해야 함
 - ※ 경기지역화폐 사용 시·군의 경우, 최초이용 시 실물카드를 수령 후 어플리케이션에 등록해야 하므로 카드 배송 및 등록완료까지 소요되는 기간 만큼 수당 지급이 지연될 수 있음

< 지역화폐 이용안내 >

- 김포시(모바일 카드): ‘김포페이’ 어플 다운 > 회원가입 > 보안비밀번호 등록
- 성남시·시흥시(모바일 카드): ‘지역상품권 chak’ 어플 다운 > 회원가입
 - > 패스코드 등록 > 지역사랑상품권 가입하기 > 지역 선택
- 그 외 28개 시·군(선불카드): ‘경기지역화폐’ 어플리케이션 다운 > 회원가입
 - > 카드 신청(지역 선택) > 카드 수령 후 어플에 카드 등록

★[참고]★ 경기도 지역화폐 이용안내 - 홈페이지

- 경기지역화폐(28개 시·군) : <https://www.gmoney.or.kr/> / ☎1899-7997
- 김포페이(김포시) : <https://www.gimpo.go.kr/portal/contents.do?key=4012>
- 성남사랑상품권(성남시) : <https://www.seongnam.go.kr/city/1000327/10201/contents.do>
- 모바일시루(시흥시) : <https://www.si-ru.kr/>

- 선정자가 지역화폐 정상 등록을 완료하지 않아 선정일로부터 2개월 이내에 수당 지급이 진행되지 않는 경우, 수령 포기자로 간주하여 수당을 회수할 수 있음

<신청 시 유의사항 안내>

- 신청 전 반드시 확인해주세요 -

◆ 일반사항

- 경기도 청년 면접수당은 잡아바 어플라이를 통해 온라인으로 신청할 수 있습니다.
 - 신청자는 신청서 최종제출 후 수정 및 취소가 불가능하니, 제출 전 작성내용을 확인하시고 임시저장 기능을 이용하시기 바랍니다.
 - 서류검증 시, 제출한 신청서와 증빙서류의 내용이 부정확하거나 사실 확인이 불가능한 경우, 별도 안내 없이 미선정 처리될 수 있으니 신청서 작성 및 증빙서류 제출 시 유의해 주시기 바랍니다.
 - 신청 후 서류 검증을 통해 선정/미선정이 결정되며, 선정 건에 한해 면접수당을 지급합니다.
- 허위사실을 기재하여 제출·선정된 경우, 관계법령에 따라 조치받을 수 있습니다.
 - 신청자가 수당 수령을 목적으로 면접 응시 등에 대해 허위사실을 작성·제출하여 선정된 경우, 선정 취소, 경기도 청년 면접수당 지원금 환수 및 관계법령에 따라 조치받을 수 있습니다.
- 경기도 청년 면접수당 신청 전, 모집 공고문 및 FAQ를 반드시 확인해 주시고, 기타 사업 관련 문의사항은 상담센터(☎1877-2046)로 문의하시기 바랍니다.
 - 상담센터 운영은 평일(주말 및 공휴일 제외) 9시~18시입니다.(점심시간 12~13시)
 - 접수기간 중 문의량 증가로 유선 상담이 어려운 경우, 잡아바 어플라이 - 경기도 청년 면접수당 사업소개 페이지 내 Q&A탭(1:1문의)에 문의사항을 남겨주시면 순차적으로 답변을 드립니다.

◆ 신청 및 선정 조건

- 2023년에 면접에 응시했다면 2023년 경기도 청년 면접수당 신청이 가능합니다.
 - 2023년에 시행되어 응시한 면접이라면 모집 차수와 관계 없이 신청이 가능합니다.
- 경기도 청년 면접수당 선정을 위해 아래 세 가지가 반드시 확인되어야 합니다.(참고 필독)

① 경기도 거주(등본) / ② 기업의 구인 및 면접전형 사실(채용공고문) / ③ 면접 응시(면접확인서)

- ③의 면접확인서 제출 불가 시, 아래의 대체서류를 모두 제출하면 서류 검증을 진행할 수 있습니다.

< 면접확인서 대체서류(아래 (1), (2) 모두 제출) >

(1) 면접확인서 대체서약서
(본인이 작성 및 날인)

+

(2) 면접 응시 사실에 대한 증빙서류 2종
· 면접 대상자임을 증빙하는 서류(자료)
· 면접 당일 응시를 증빙하는 서류(자료)

◆ 신청서 작성 및 제출 시 유의사항

- **면접 1건 당 온라인 신청서 1건을 작성하여 제출해야 합니다.**
 - 한 신청서에 다수의 면접 정보를 작성하는 경우 미선정 처리됩니다.
- **신청서 상 수당 수령인 정보와 지역화폐 어플리케이션의 정보가 일치해야 합니다.**
 - 성명, 생년월일, 휴대전화번호 등 정보가 불일치하면 선정되어도 수당 지급이 불가능합니다.
- **잡아바 어플라이 회원정보(휴대전화번호, 생년월일 등)가 신청서에 자동으로 입력됩니다.**

신청서 작성 오류 방지를 위해 **신청 전에 반드시 회원정보가 정확한지 확인**해주세요.

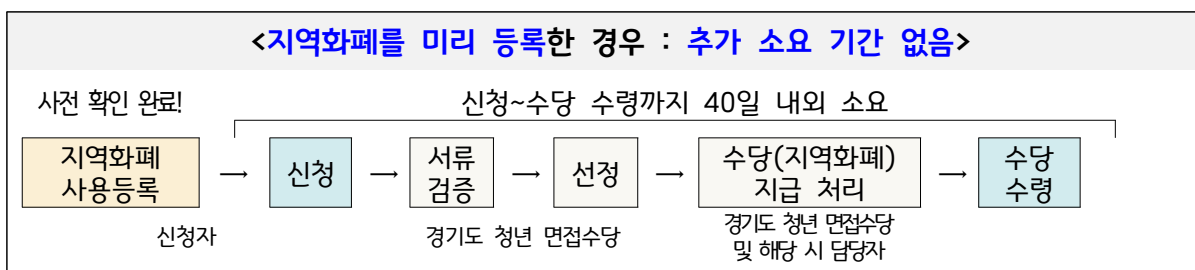
 - 반드시 신청서 작성 전에 회원정보를 확인 및 수정해주세요. 회원정보 수정내역은 이미 제출한 신청서에는 반영되지 않습니다.
 - 잡아바 어플라이 > 로그인 > 마이페이지 > “회원정보 수정하기”에서 수정 가능합니다.
- **최종제출을 완료한 신청서는 직접 수정하거나 취소할 수 없습니다.**
 - “**임시저장**” 기능 활용을 권고하며, 신청서를 정확히 작성 후 최종제출까지 확인해주세요.
- **신청서 내용 오기재 및 제출서류 미비 시 미선정 처리됩니다.**
 - 서류 검증 진행 시, 신청서나 제출서류의 내용을 잘못 기재하거나, 제출서류 누락, 서류 내용 식별 불가, 신청서와 제출서류 내용 상이, 제출한 서류로 면접사실 확인 불가 등 신청서 및 제출서류가 미비한 경우 별도 안내 없이 미선정 처리될 수 있습니다.

◆ 선정 결과 확인 방법

- **선정/미선정 여부는 잡아바 어플라이 마이페이지에서 직접 확인이 가능합니다.**
 - 잡아바 어플라이 > 로그인 > 마이페이지 > “**신청현황**”에서 **선정여부 및 코멘트**를 확인해주세요.

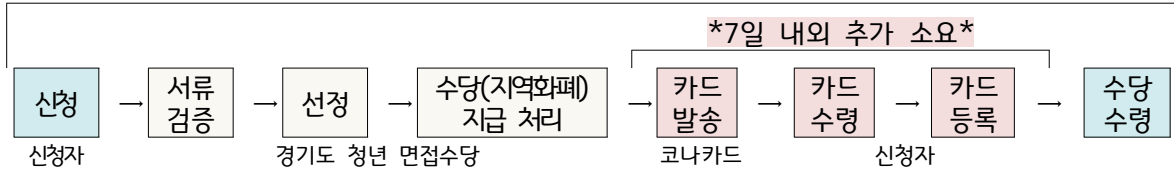
◆ 지역화폐 어플리케이션 사전 등록 (신청 전 등록 권고)

- **지역화폐 어플리케이션 다운로드 및 회원가입, 지역선택, (해당 시)카드등록을 완료해주세요.**
 - 선정이 되어도 지역화폐 어플리케이션 사용 준비가 완료되지 않으면 수당 지급이 불가능합니다.
 - 김포/성남/시흥시를 제외한 28개 시·군의 지역화폐를 처음 이용하는 분이라면 경기지역화폐 어플리케이션에서 미리 실물카드를 신청하고 등록하기를 권고합니다.
- 그렇지 않은 경우 아래와 같은 진행 절차에 따라 수당 수령까지 추가 기간이 소요됩니다.



<지역화폐를 **미리 등록하지 않은** 경우(경기지역화폐(28개 시·군))>

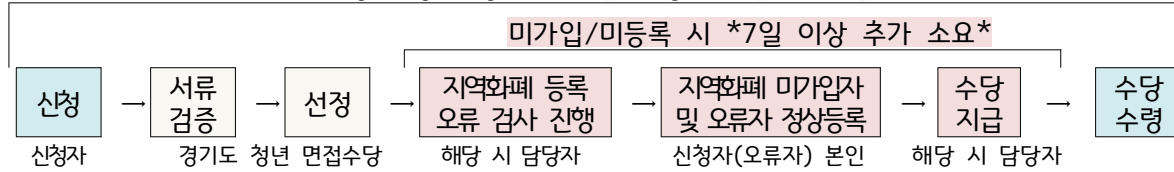
신청~수당 수령까지 47일 이상 소요될 수 있음



- 경기지역화폐 카드를 미리 신청하여 등록해 놓으면 추가 소요기간을 단축할 수 있습니다.
- 카드 수령 및 등록이 늦어지는 만큼 수당 수령이 늦어질 수 있습니다.

<지역화폐를 **미리 등록하지 않은** 경우(김포/성남/시흥시)>

신청~수당 수령까지 47일 이상 소요될 수 있음



- 해당 시의 지역화폐 어플리케이션에 미리 등록을 완료하면 추가 소요기간을 단축할 수 있습니다.
- 지역화폐 등록이 늦어지는 만큼 수당 수령이 늦어질 수 있습니다.

• 신청서의 개인정보와 지역화폐 어플리케이션의 개인정보가 일치해야 합니다.

- 신청서에 작성한 수당 수령인의 성명, 생년월일 및 휴대전화번호가 지역화폐 어플리케이션의 내역과 불일치하는 경우 전산오류가 발생하여, 선정이 되더라도 수당 지급이 불가능합니다.

붙임 1. [원칙] 면접확인서(양식)

붙임 2. [예외] 면접확인서 대체서약서(양식)

붙임 3. (해당 시)수당 대리수령 신청서(양식)

참고 1. 필수 제출서류 상세설명

참고 2. 대체서약서(붙임 2) 제출 관련 면접 증빙서류 검증 사례

참고(별첨). 경기도 청년 면접수당 FAQ

붙임1 [원칙] 면접확인서(양식)

필수양식(원칙) ※ 면접 기업 자체 양식 사용 가능(단, 하기 양식의 작성 정보가 모두 포함되어야 함)

* 모든 기재사항 필수

면 접 확 인 서

<면접응시자 정보>

성 명	
생 년 월 일	
용 도	경기도일자리재단 제출

상기인이 당사에 입사 지원하여 2023년

월

일

면접에 참여하였음을 확인합니다.

2023년 월 일

<면접시행 회사 정보>

회 사 명 :

주 소 :

전화번호 :

담 당 자 :

(인) * 회사 직인 또는 담당자 도장(자필서명)

※ ‘면접확인서’ 는 회사 담당자가 작성하는 서류입니다.

※ 서류검증 과정에서 회사 담당자에게 면접 시행 여부 및 확인서 작성 주체 등을 확인할 수 있습니다.

※ 면접 사실이 없음에도 임의 또는 허위로 서류를 작성하여 제출한 경우, 관계 법령에 따라 조치 받을 수 있습니다.

[※ 문의 1877-2046]

수당 대리 수령 시 필수양식(1/2)

※ 반드시 하기 양식 사용하여 작성 및 서명할 것(자체 작성 불가)

*** 모든 기재사항 필수**

면접수당 대리 수령 신청서

<신청인 정보>

성 명		성 별	
생 년 월 일		휴대폰번호	
신 청 사 유	(예) 본인 명의 휴대폰번호 인증이 불가능해 지역화폐 등록 불가		

<대리 수령인 정보>

성 명		성 별	
생 년 월 일		휴대폰번호	
배송지 주소	※ 신청인이 작성한 온라인 신청서 상 '배송지 주소'와 동일해야 함		
지 역 화 폐 이 용 지 역		신청인과의 관 계	

※ [증빙서류 첨부 확인]

대리 수령인이 주민등록등본 상 확인되지 않는 경우, **가족관계증명서** 혹은 **신청인과의 관계를 증명할 수 있는 서류를 반드시 첨부**하여야 합니다.

(본 대리 수령 신청서와 함께 zip 파일로 압축하여 제출)

[안내사항]

※ **본 대리 수령 신청서는 경기도 청년면접수당 신청서가 아닙니다.**
2023년 경기도 청년면접수당 사업 신청을 위해서는 반드시 잡아바 어플라이
(<https://apply.jobaba.net/>)를 통해 온라인 신청서를 작성 및 제출하여야 합니다.

※ 신청인 및 대리 수령인 정보가 온라인 신청서 상의 정보와 상이하거나, 정보 오기재, 제출서류 미비한 경우, 작성한 면접 회사의 구인 사실 및 신청자의 실제 면접 참여 여부가 확인되지 않는 경우 미선정 처리 될 수 있습니다.

※ 원활한 신청·접수를 위해 모집 공고문 및 FAQ를 통하여 사업 참여자격 및 필수 제출서류를 확인하십시오.

수당 대리 수령 시 필수양식(2/2)

※ 반드시 하기 양식 사용하여 작성 및 서명할 것(자체 작성 불가)

*** 모든 기재사항 필수**

[개인정보 수집·이용에 대한 동의]

항목	수집 · 이용 항목	수집 · 이용 목적	보유 · 이용기간
필수	신청인 및 대리 수령인의 성명, 성별, 생년월일, 휴대폰번호, 배송지 주소, 지역화폐 이용지역, 신청인과의 관계, 가족관계증명서 등 관계 증명 서류(첨부)	면접수당 대리 수령 신청인 및 대리 수령인 확인 선정 시 면접수당 지역화폐 대리인 지급 처리	접수 종료일로부터 3년

위의 개인정보 수집·이용에 대한 동의를 거부할 권리가 있습니다.
그러나 동의를 거부할 경우 경기도 청년면접수당 대리 수령 신청에 제한을 받을 수 있습니다.

☞ 위와 같이 개인정보 수집·이용에 동의하십니까? 동의함 동의하지 않음

[개인정보 위탁 제공에 대한 동의]

제공받는 자	제공목적	제공하는 항목	보유 · 이용기간
(주)에이콘컴퍼니, (주)메타엠, 경기도, 김포시, 성남시, 시흥시, 고용노동부, 지역화폐 운영기관(코나아이, 조폐공사, KT)	경기도 청년면접수당 대리 수령 신청접수, 대상자 선정, 지역화폐 지급 및 안내, 상담 등	신청인 및 대리 수령인의 성명, 성별, 생년월일, 휴대폰번호, 배송지 주소, 지역화폐 이용지역, 신청인과의 관계, 가족관계증명서 등 관계 증명 서류(첨부)	접수 종료일로부터 3년

위의 개인정보 위탁 제공에 대한 동의를 거부할 권리가 있습니다.
그러나 동의를 거부할 경우 경기도 청년면접수당 대리 수령 신청에 제한을 받을 수 있습니다.

☞ 위와 같이 개인정보 수집·이용에 동의하십니까? 동의함 동의하지 않음

위와 같이 2023년 경기도 청년면접수당 대리수령을 신청합니다.

2023년 월 일

신 청 인 : (인)

대리수령인 : (인)

경기도일자리재단 대표이사 귀하

[온라인신청서] 경기도 청년 면접수당 신청서 및 개인정보 수집·이용 동의서

- 신청 페이지의 안내에 따라 온라인 신청서를 작성하여 제출
- 온라인신청서 하단 “서류제출”란에 아래의 필수첨부①~③ 서류 첨부

[필수첨부①] 주민등록등본(초본 제출 불가)

- 발급일자: 2차 모집 공고일(2023. 8. 10.) 이후 발급된 문서 제출
- 발급형태: 선택발급(‘세대 구성 정보’, ‘세대 구성원 정보’, 본인 ‘주민등록번호 뒷자리’ 포함)
- 수령방법: 온라인발급(본인출력) / 행정복지센터 등 방문 발급 가능(유료)

주민등록표 등본(초본) 발급

The screenshot shows a web interface for applying for a Resident Registration Certificate (주민등록표 등본). The form is divided into several sections:

- 주민등록표 등본 발급**: A navigation bar with four tabs: '주민등록표 등본 발급' (highlighted), '주민등록표 초본 발급', '주민등록표 등본(영문) 발급', and '주민등록표 초본(영문) 발급'.
- 알려드립니다.**: A notification box stating '이 시우는 전자지갑, 전자증명서로 가능한 사무입니다.' (This service is available via electronic wallet and electronic certificates).
- 주민등록상의 주소를 확인해 주세요.**: A section for confirming the address, with dropdown menus for '--시도선택--' and '--시군구선택--'.
- 발급형태를 선택해 주세요.**: A section for selecting the issuance type, with radio buttons for '발급' and '선택발급' (selected).
- 표시할 정보를 선택해 주세요.**: A section for selecting information to be displayed, with checkboxes for:
 - 과거의 주소 변동 사항
 - 세대구성정보 (checked): 세대구성사유, 세대구성일자, 변동사유
 - 세대구성원정보 (checked): 세대주와의 관계, 동거인, 변동사유, 발생임/신고일, 교부대상자 외 세대주-세대원-외국인 등의 이름
 - 주민등록번호 뒷자리 (checked): 본인, 세대원
- 수령방법을 선택해 주세요.**: A section for selecting the receipt method, with a dropdown menu showing '온라인발급(본인출력)' (selected).

※주의사항

- 열람용 화면(캡처본 등) 제출 불가 / 출력본을 pdf로 출력, 스캔 혹은 사진으로 제출
- 본인 외 세대원의 주민등록번호 뒷자리 미포함(체크 해제)하여 발급

[필수첨부②] 채용공고문

- 기업의 구인사실 및 채용전형 상 면접전형을 확인할 수 있는 채용공고문 제출
- 채용공고문 삭제 및 마감 등으로 확인이 어려운 경우, 면접 기업의 구인사실 및 면접전형 진행 사실을 확인할 수 있는 유사 증빙서류를 반드시 제출

< 채용공고문 유사 증빙서류 예시 >

- 취업포털 사이트를 통해 온라인 지원한 “취업활동증명서” 출력 제출
- 이메일 혹은 문자 등을 통해 지원한 내용 캡처본(수신 및 발신인 표기)
- 마감처리된 구인공고의 캡처본
- 취업박람회 안내판에 부착된 채용공고 혹은 해당 부스 사진 등(기업명 표기)
- 기업 채용 홈페이지의 채용 전형 안내(상시모집 등)
- 구인기업 혹은 면접대행자/인솔자*가 신청자에게 면접 응시에 대해 안내한 내용 캡처본 등
*면접대행자/인솔자 안내 내용 캡처본 제출은 채용대행업체를 통한 면접 혹은 학교(특성화고 등)를 통한 면접 참여인 경우에 한함
(예: 특성화고 학생이 학교를 통해 공지된 취업면접에 참여한 경우, 담임교사 등 면접인솔자가 면접일정 및 참여대상자를 안내한 공지문, 문자, 메신저, 이메일 등의 내역을 캡처하여 제출 가능)

[필수첨부③-원칙] 면접확인서

- 사업신청용 면접확인서 양식(붙임 1)을 활용해 면접기업의 담당자에게 내역 작성 및 날인을 요청하거나,
- 면접기업 자체 양식의 면접확인서 제출 가능(단, 응시자 성명 및 생년월일, 면접참여일자, 면접 기업 정보, 기업직인 또는 담당자 날인이 반드시 확인되어야 함)
- 서류검증 시 제출한 면접확인서의 내용만으로 검증이 불가하여 추가 확인이 필요한 경우, 아래 [필수첨부③-예외]의 경우에 준하여 추가 면접증빙 서류를 요청할 수 있음

[필수첨부③-예외] 면접확인서 대체서약서+면접증빙서류(면접확인서 제출 불가 시)

- 면접확인서 제출이 불가능한 경우, 면접확인서를 대체하기 위해 아래와 같이 면접확인서 대체서약서(붙임 2)와 면접 증빙 서류를 모두 제출

< 면접확인서 대체서류(아래 (1), (2) 모두 제출) >

(1) 면접확인서 대체서약서
(붙임 2, 본인이 작성 및 날인)

+

(2) 면접 응시 사실에 대한 증빙서류 2종
· 면접 대상자임을 증빙하는 서류(자료)
· 면접 당일 응시를 증빙하는 서류(자료)

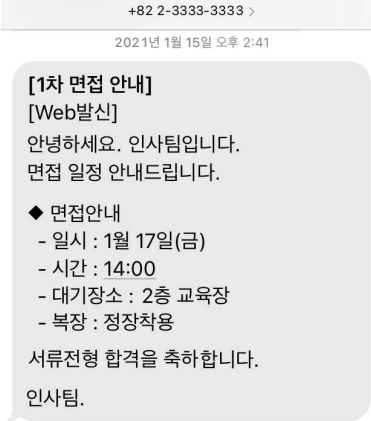
< 면접 응시 사실에 대한 증빙서류 예시 >

면접 대상자임을 증빙하는 서류	★면접 당일 응시를 증빙하는 서류
면접 참석 안내문(문자/이메일)	면접 결과 통보(문자/이메일)
서류 전형 합격 안내문(문자/이메일) + 서류전형 후 면접 전형이 명기된 공고문	면접 당일 면접장에서 촬영한 사진 (회사명 등을 배경으로 본인얼굴 혹은 수험표가 표출되어 면접 응시를 확인할 수 있어야 함 / 단순 건물 및 간판 사진은 불가)
면접 참석 안내를 위해 통화한 기록(통화녹음, 녹취록 및 통화내역(날짜표기 필수) 등) + 해당 연락처가 기업 담당자임에 대한 증빙자료(명함, 홈페이지 캡처, 이메일 등)	면접 시 받은 기업 담당자 명함 (면접 응시 여부 확인을 위해 서류 검증 시 해당 기업에 연락할 수 있으며, 이를 통해 면접 사실이 확인되지 않는 경우 미선정)
	면접 참석/결과와 관련 기업 담당자와 나눈 문자(메신저) 내용 등 예) · “면접장에 도착했다” - “000로 오시라” 등의 신청자-담당자 대화 · 면접 후 처우(연봉 등) 협의를 위해 담당자가 연락한 대화 내용 등

+

- 위의 예시 외에도 신청자가 면접 대상자였으며, 면접 당일에 실제로 응시하였음을 확인할 수 있는 자료를 통해 서류 검증 진행 가능하며, 서류 검증 중 필요 시, 추가 자료 요청 및 면접기업 연락을 통한 추가 확인을 진행할 수 있음
- 서류 검증 진행 시 제출 자료가 미비한 경우 별도 안내 없이 미선정 처리될 수 있으며, 미선정된 경우 신청기간 내에 미비한 서류를 보완하여 다시 신청할 수 있음
- ※ 문자, 이메일 제출 시 주고 받은 날짜, 신청인의 성명 혹은 연락처(메일), 회사 연락처(메일), 본문내용이 모두 확인되어야 함
- ※ 통화내역과 녹취록(녹음파일) 제출 시, 통화일 및 수신·발신 연락처가 확인되어야 하며, 해당 연락처가 면접 기업 담당자임을 증빙할 수 있는 자료를 함께 제출해야 함

참고2 | 대체서약서(붙임2) 제출 관련 면접 증빙서류 검증 사례

증빙서류 내용	결과	사유					
<p>① 면접 안내(통보)문만 제출한 경우</p> 	미선정	<p>면접 당일 참석 여부 확인이 불가하므로 미선정</p> <p>↓</p> <p>선정되려면 결과통보문 또는 회사담당자 명함 사진 등 면접응시 증빙서류를 함께 제출해야 함</p>					
<p>② 서류에 수신자, 발신자, 발신일 등이 없는 경우 (신청자 정보 미포함)</p> <p>결과 통보</p> <p>주식회사 HR팀 입니다, 길고 어려웠던 취업과정에 모두 합격하신 것을 축하 드립니다, 한 가족이 되신 것을 진심으로 축하 드리며, 아래의 일정에 늦지 않게 참석해 주시기 바랍니다</p> <p>* 입 소 식 안 내 *</p> <p>- 일 시 : 2021년 3월 16일(화) 오전 08시50분</p> <p>미래를 이끌어 갈 동력이 되실 여러분을 진심으로 환영합니다!!</p>	미선정	<p>신청자 본인의 서류인지 확인이 불가하므로 미선정</p> <p>↓</p> <p>선정되려면 내용뿐만 아니라 수신 및 발신자, 발신일 등을 확인할 수 있도록 전체 화면을 캡처하여 제출해야 함</p>					
<p>③ 서류에서 신청자 식별정보가 없는 경우</p> <p>1 최종합격자 명단</p> <p>가. (합격인원) : 1명 나. (합격자 명단)</p> <table border="1" data-bbox="183 1836 858 1953"> <thead> <tr> <th rowspan="2">채 용 분 야</th> <th>합 격 자</th> </tr> <tr> <th>응 시 번 호</th> </tr> </thead> <tbody> <tr> <td>국가예방접종사업</td> <td>1</td> </tr> </tbody> </table>	채 용 분 야	합 격 자	응 시 번 호	국가예방접종사업	1	미선정	<p>신청자 본인의 서류인지 확인이 불가하므로 미선정</p> <p>↓</p> <p>선정되려면 이름이나 생년월일 등 신청자를 확인할 수 있는 자료를 함께 제출해야 함 예) 합격자 공고문 + 응시표</p>
채 용 분 야		합 격 자					
	응 시 번 호						
국가예방접종사업	1						