

MANUAL

통합학습관리시스템 본인인증 매뉴얼

Version
5.0



MaxSoft

2020년 3월부터 시행되는 교육부 지침으로 인해 평가에 관련된 활동을 대상으로 본인인증이 적용됩니다.

1. 기기인증

- HelloLMS 앱에서 **'학생' 권한의 사용자(계정)**가 신규 로그인 시 해당 앱에 대한 기기인증(본인인증)을 요구하는 팝업이 나타납니다.
- 인증수단은 시스템 환경에 따라 이메일 또는 SMS 인증을 선택할 수 있습니다.
- 본인인증시 사용되는 연락처(이메일/핸드폰) 정보는 학사시스템에 등록된 정보를 기반으로 하며, 정보 변경을 위해선 학사 시스템의 정보를 변경 후 동기화를 할 수 있습니다.
- 본인인증을 완료한 HelloLMS 앱에선 2차 본인인증을 별도로 수행하지 않고도 온라인 강의시청 또는 시험 응시가 가능합니다.
- PC 또는 다른 모바일 브라우저를 통해서 이용 중 2차 본인인증이 요구되는 경우 인증코드를 HelloLMS 앱 Push 메시지를 통해 보다 빠르고 편하게 진행할 수 있습니다.

2. 2차 본인인증

- **'학생' 권한의 사용자(계정)**의 경우 온라인강의 시청 및 온라인 시험 응시 시도 시 2차 본인인증이 요구됩니다.
- 인증수단은 시스템 환경에 따라 이메일 또는 SMS 인증을 선택할 수 있으며, 기기인증을 수행한 경우 해당 HelloLMS 앱을 통한 Push 메시지도 선택할 수 있습니다.
- 2차 본인인증 성공 시 자동으로 시청화면 또는 응시화면으로 이동되며, 인증을 수행한 로그인이 유지되는 한 2차 본인인증은 요구되지 않습니다.
(단, **모바일 웹 브라우저의 자동 로그인 및 기기 인증을 수행하지 않은 앱의 자동로그인은** 사용환경에 따라 간헐적으로 새로운 로그인이 이루어지며, 이 경우 본인인증이 요구됩니다.)



3. 기기인증 협조

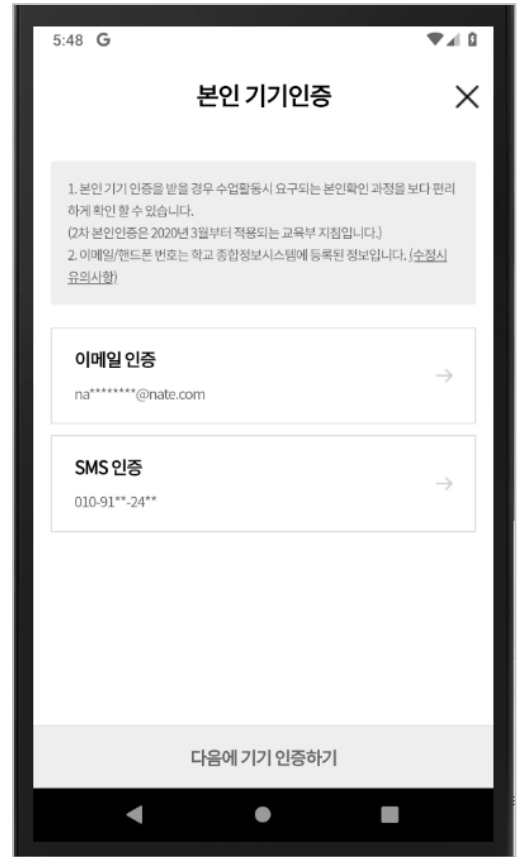
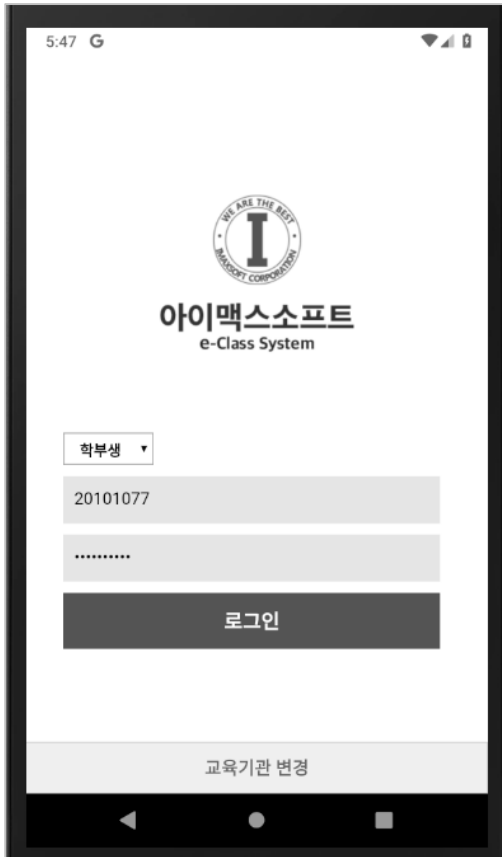
- 본인인증을 하기 위한 시스템 협조
- 우선적으로 비용이 발생되지 않은 email로 인증을 기본으로 합니다.
- 인증기능 사용 하려면 학교 교내에서 사용하고 있는 smtp 정보가 필요합니다.
- Mail 서버 정보(ip, port, ID, PASSWORD)
- 추후에 SMS나 외부 PUSH으로 인증기기 추가 연동 건에 대해서는 따로 연락 주시길 바랍니다.

01

기기인증


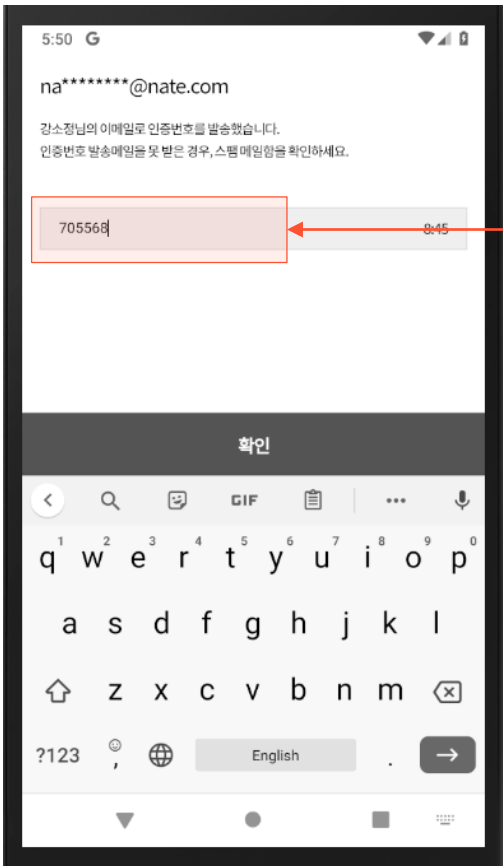
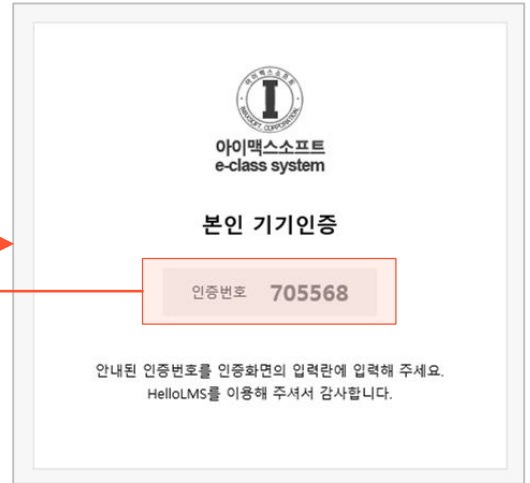
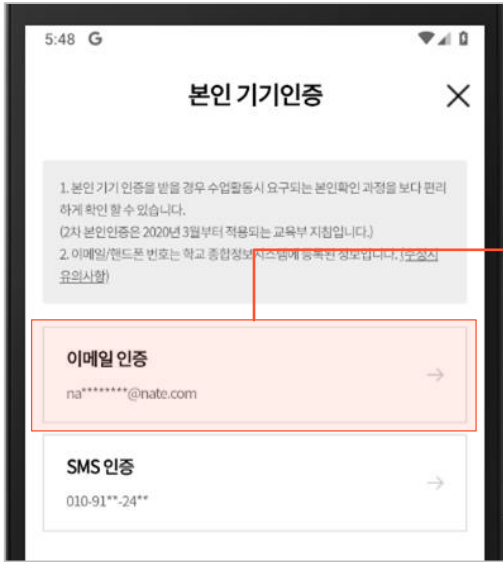


① HelloLMS 앱에서 학생으로 로그인시 본인기기 인증 팝업이 나타납니다.





② 인증수단 선택시 등록된 연락처로 인증번호가 발송되며, 안내받은 인증번호를 입력란에 입력하여 완료합니다.



02

2차 본인인증



① 온라인강의 시청/시험응시 시도시 2차 인증 팝업이 나타납니다.

온라인강의

- 학습 기간내에 출석인정 시간의 100%이상 학습한 경우 출석으로 인정합니다.
- 학습 기간내에 출석인정 시간의 0%이상 학습한 경우 지각으로 인정합니다.
- 학습창에서 '출석(종료)' 버튼을 클릭해야만 출석시간으로 인정됩니다.

▶ [1.1] 1주 1차시

- 마감일 : 2019.09.01 오후 11:59
- 학습내역 : 기간내 학습시간 / 출석인정시간
- 인정시간 : 1분 30초

00021

100% 3분14초 / 1분

Wildlife (1)

100% 24분44초 / 30초


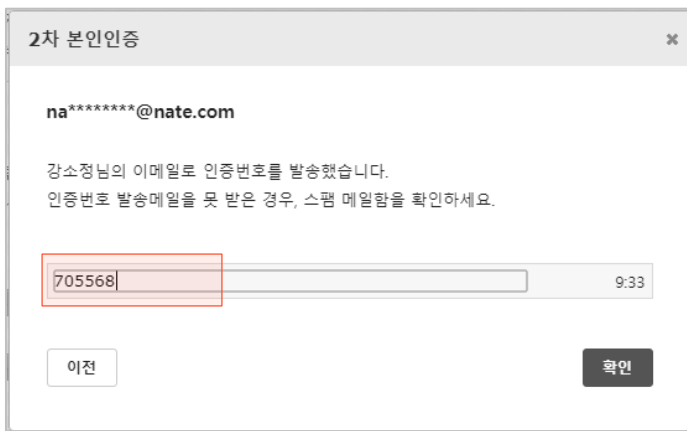
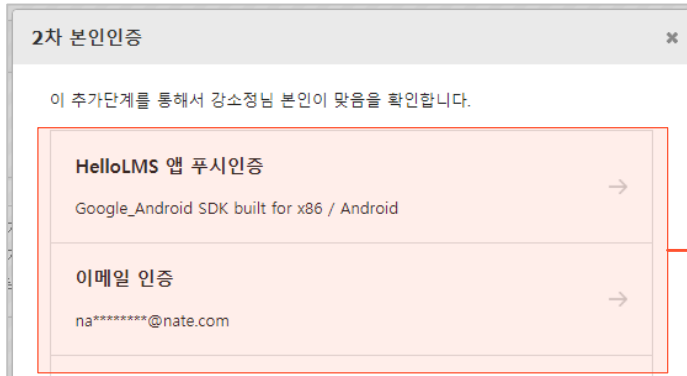
학습하기

2차 본인인증

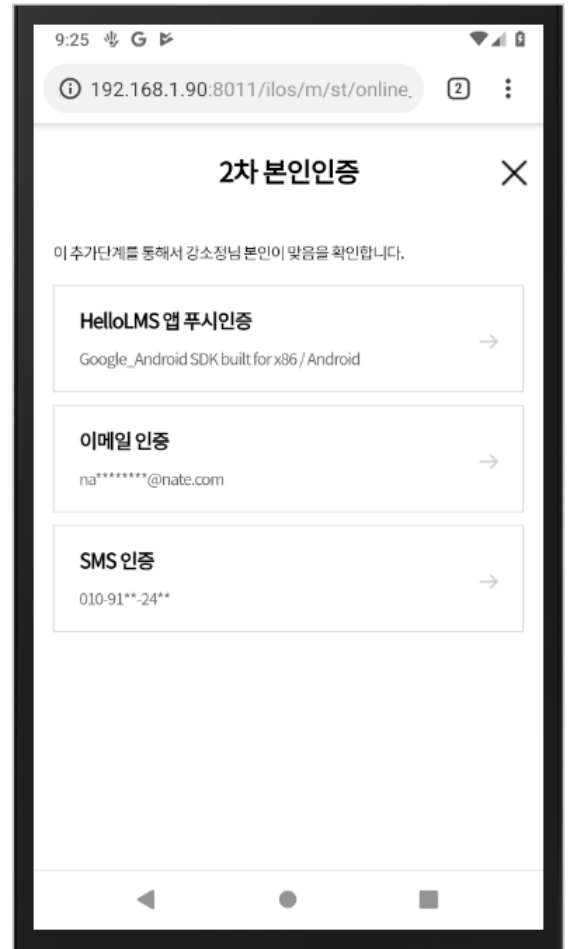
이 추가단계를 통해서 강소정님 본인이 맞음을 확인합니다.

- HelloLMS 앱 푸시인증
Google_Android SDK built for x86 / Android →
- 이메일 인증
na*****@nate.com →
- SMS 인증
010-91**-24** →

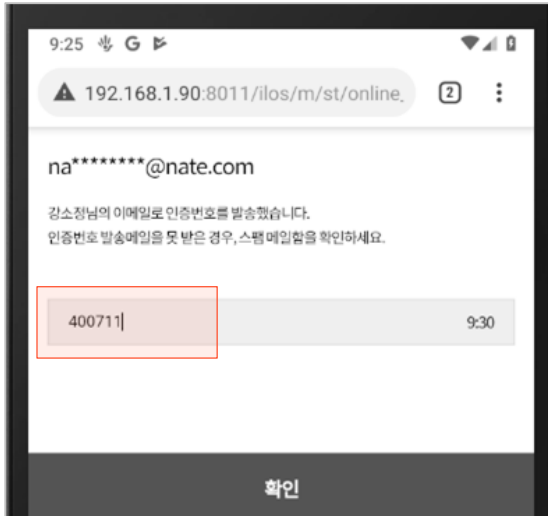
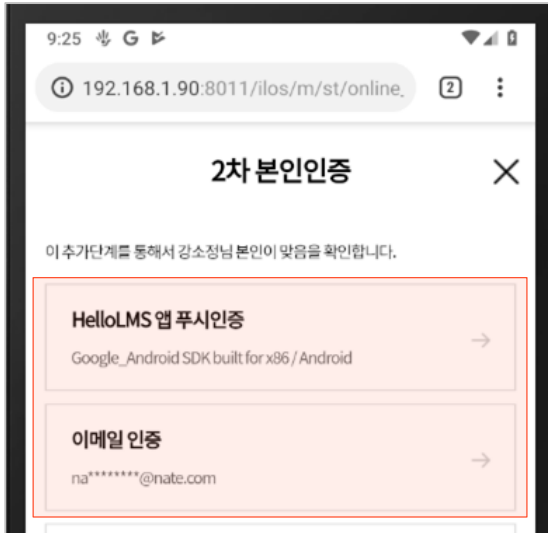
② 선택한 인증수단에 따라 인증번호가 발송되며, 안내된 인증번호를 입력란에 입력하여 인증을 완료합니다.



① 온라인강의 시청/시험응시 시도시 2차 인증 팝업이 나타납니다.



② 선택한 인증수단에 따라 인증번호가 발송되며, 안내된 인증번호를 입력란에 입력하여 인증을 완료합니다.



감사합니다