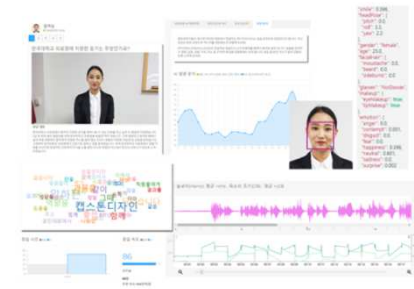
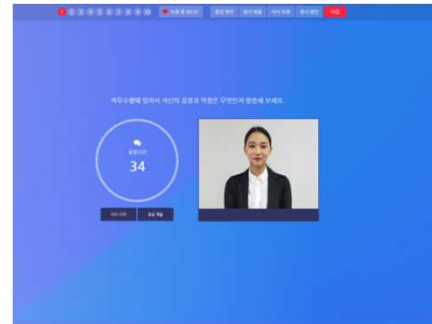


'셀프뷰' AI 모의면접 시스템 이용안내



['셀프뷰' AI 모의면접 시스템 개요]

셀프뷰는 가상면접, AI 기술을 활용한 AI 모의면접 시스템입니다.

영상면접 + 성격검사 + AI 게임(역량검사 게임)

AI 분석결과



- AI 채용면접/대면면접과 유사한 환경으로 몰입감을 유발시켜 면접능력 개발을 돕습니다.
- AI 게임(역량검사 게임)으로 기억력, 민첩성, 수리력, 공간인지능력 등 성과역량 관련 능력을 측정합니다.
- Big 5 성격검사를 통해서 AI 채용면접의 '성향파악' 단계를 간접적으로 체험해보게 했습니다.
- 최신 인공지능(AI) 기술이 적용된 'AI 분석결과'를 통하여 효과적인 영상면접 연습이 가능합니다.
- 취업교과목 AI 면접과제, AI 모의면접 경진대회 등 다양한 교수-학습 기능을 제공합니다.



1. 주요 메뉴

면접연습
나의 면접실
이용안내
마이페이지

영상면접 | 성격검사 | 역량검사 게임 ⇒ 인공지능(AI) 분석

1

면접문항/
AI 게임 선택

2

영상면접/
게임 응시

3

결과보기 &
성향 분석

4

AI 분석 &
피드백

5

유형별 면접연습

6

NCS기반 직무면접

7

답변사례 보고 연습

8

외국어 면접연습

① 면접 유형을 선택해주세요.

인성면접	역량면접	전공면접	직무면접	승무원 면접	경찰면접	부서관면접	임용고시면접
유치원 임용면접	PT면접	토론면접	창업발표				

② 문항 선택방법을 고르세요

면접문항 직접선택

면접문항 만들어서 선택

③ 목록에서 연습하고 싶은 면접문항을 선택해 주세요.

가장 일반적인 질문	10년 후 자신의 모습에 대해서 말해보세요.
강점 & 약점	마지막으로 하고싶은 말이 있으면 해보세요.
교육 & 훈련	업무상 자신의 강점을 말해보세요.
근복무 관련	우리 회사의 어떤 점 때문에 관심을 갖게 됐습니까?
리더십	우리회사를 지원하는 동기는 무엇입니까?
목표 & 지원동기	자기소개를 해보세요.
목표 및 성취지향력	자신을 채용해야 되는 이유에 대해서 말해보세요.

나의 면접실에 추가

④ 면접실로 이동하기 ▶

- ① 유형별 면접연습
 - 인성면접, 역량면접, 전공면접 등 면접 유형별로 연습합니다.
- ② NCS기반 직무면접
 - NCS(국가직무능력표준)기반의 직무수행능력, 직업기초능력 면접과 기업별 직무면접을 연습합니다.
- ③ 답변사례 보고 연습
 - 우수 응답사례 동영상을 먼저 보고 자신만의 응답을 연습합니다.
(13개국 언어로 구성돼 있고, 외국어 면접준비에 좋음)
- ④ 외국어 면접연습(12개국 언어)
 - 영어, 중국어, 일본어, 러시아어, 독일어, 프랑스어, 스페인어, 베트남어, 태국어, 몽골어, 인디어, 터키어 면접을 연습합니다.
- ⑤ 나의 면접실
 - 자신이 연습하고 싶은 문항을 모아서 연습합니다.
 - 문항별로 응답내용을 요약해보고, 그 내용을 보면서 녹화연습 합니다.
 - 면접실을 '내부공개'할 수 있습니다.
- ⑥ 이용안내
 - 문서/동영상 이용안내
- ⑦ 마이페이지
 - 면접연습 결과를 확인합니다.
 - 개인정보를 관리합니다.

5

주요 메뉴: "추천면접실"

설명

연습하고 싶은 면접문항을 선택 후 '면접실로 이동'하세요

가장 일반적인 인성면접문항	자기소개를 해보세요.
간호학과 필수 면접문항	우리회사를 지원하는 동기는 무엇입니까?
경영학과 필수 면접문항	업무상 자신의 강점을 말해보세요.
디자인관련 학과 면접연습 문항 모음	10년 후 자신의 모습에 대해서 말해보세요.
역량면접 빈출 문제	자신을 채용해야 되는 이유에 대해서 말해보세요.
영어면접 필수 기술문제	자신의 희망연봉에 대해서 말해보세요.
창업 아이디어 발표연습	마지막으로 하고싶은 말이 있으면 해보세요.

나의 면접실에 추가

④ 면접실로 이동하기 ▶

① 추천 면접실/학과별 면접실

- 이 메뉴는 시스템 관리자가 '설정'한 경우에만 보입니다.
- 취업지원관 또는 상담사가 추천하는 면접문항들을 선택해서 연습할 수 있습니다.
- 문항별로 지도내용, 응답 팁, 응답사례 등이 저장되어 있으면, 응시자는 그 내용을 보면서 연습합니다.



2. 면접 & AI 게임 응시

AI 모의면접 시스템 이용 단계



1. 면접문항 & AI게임 선택



2. 영상면접 & 게임응시



3. 결과보기 & 분석



4. 피드백 요청 & AI 정밀분석

문항선택 & 응답준비

설명

유형별 면접연습 NCS기반 직무면접 알면사례 보고연습 외국어 면접연습

① 면접 유형을 선택해주세요.

인성면접	역량면접	전문면접	직무면접	승무원면접	경찰면접	부사관면접	임용고시면접
유치원인용면접	PT면접	토론면접	창업발표				

② 문항 선택방법을 고르세요. ③ 목록에서 연습하고 싶은 면접문항을 선택해 주세요.

1. 면접문항 직접선택
2. 면접문항 만들어서 선택

가장 일반적인 질문
10년 후 자신의 모습에 대해서 말씀하세요.
마지막으로 하고 싶은 말이 있으면 말씀하세요.
업무상 자신의 강점을 말씀해보세요.
우리 회사의 어떤 점 때문에 관심을 갖게 됐습니까?
우리 회사를 지원하는 동기는 무엇입니까?
자 소개를 해주세요.
자신을 채용해야 되는 이유에 대해서 말씀하세요.

나의 면접 문항 (최대 10개)
자기소개를 해보세요. X
업무상 자신의 강점을 말씀해보세요. X
우리 회사의 어떤 점 때문에 관심을 갖게 됐습니까? X
10년 후 자신의 모습에 대해서 말씀해보세요. X

나의 면접실에 추가 ④ 면접실로 이동하기

② 문항 선택방법을 고르세요. ③ 목록에서 연습하고 싶은 면접문항을 선택해 주세요.

1. 면접문항 직접선택
2. 면접문항 만들어서 선택

가장 일반적인 질문
10년 후 자신의 모습에 대해서 말씀하세요.
마지막으로 하고 싶은 말이 있으면 말씀하세요.
업무상 자신의 강점을 말씀해보세요.
우리 회사의 어떤 점 때문에 관심을 갖게 됐습니까?
우리 회사를 지원하는 동기는 무엇입니까?
자 소개를 해주세요.
자신을 채용해야 되는 이유에 대해서 말씀하세요.

나의 면접 문항 (최대 10개)
자기소개를 해보세요. X
업무상 자신의 강점을 말씀해보세요. X
우리 회사의 어떤 점 때문에 관심을 갖게 됐습니까? X
10년 후 자신의 모습에 대해서 말씀해보세요. X

나의 면접실에 추가 ④ 면접실로 이동하기

면접연습 나의 면접실 이용안내 마이페이지

모의면접 단계

1. 문항선택 & 응답준비
2. 면접응시 & 녹화
3. 결과확인 & 분석
4. 피드백 요청 & 확인

응답준비

Q. 자기소개를 해보세요.

안녕하십니까? 오늘 면접관님들의 마음을 두드릴 지원을 진한소입니다. 저는 한국미르의 3가지 상봉에 빛 대어 제 소개를 하겠습니다. 첫 번째, 저는 잠시 상리관망입니다. 비록 낯은 가락이지만 많은 사람들의 배를 든든하게 채워주며 기쁨을 주고 있습니다. 이화학 지도로 것은 아니지만 핵크레이션 자격증을 취득해서 봉사활동에 나가 많은 아이들에게 웃음과 기쁨을 선물할 수 있습니다. 두 번째, 저는 행복 도시입니다. 학생회장을 역임하는 동안 다양한 사람을 만나고 다양한 경험을 하였을 때에도, 다양한 반찬으로 다양한 고유의 취향을 맛볼 수 있는 행복 도시처럼 어떤 상황에도 대응할 수 있는 융통성과 판단력을 키울 수 있었습니다. 세 번째, 저는 한국미르 대장입니다. 24시간 365일 쉬지 않고 서비스하는 힘든 일을 하고 있지만, 우리의 생활에 반드시 필요한 존재로서 오아시스 같은 역할을 하고 있습니다. 이처럼 제도 유통업의 힘든 점을 좋아하고 즐기며, 보람을 느낄 줄 아는 성실한 사람이 되었습니다. 이와 같이 한국미르에 반드시 필요한 신입사원 진한소이 될 것임을 약속드립니다.

Q. 자기소개를 해보세요.

안녕하십니까? 저는 귀사에 신입사원으로 사회에 첫 발을 내딛고 싶은 미소가 아름다운 정지수입니다. 저는 어려서부터 주위에서 '넌 참 잘 웃는구나' 라는 말을 많이 들어왔습니다. 그냥 가볍게 넘길 수 있는 말이지만 저에게는 이 말이 제가 서비스 직종을 선택하게 하는데 가장 큰 영향을 주었다고 생각합니다. 서비서는 분야에서 가장 중요한 것은 고객에 대해 생각하고 또 고객들의 마음을 이해할 수 있는 첫 걸음 이 바로 진실 어린 미소라고 생각합니다. 어느 문화 작가의 말에 따르면 '미소는 사람의 마음을 사로잡는 최고의 선택이다' 라는 말이 있습니다. 이와 같이 저는 서비서는 분야에서 최고의 부기와 선택을 확실하게 갖추었다고 생각합니다. 감사합니다.

Q. 업무상 자신의 강점을 말씀해보세요.

급속한터가 열일적으로서 제가 가진 업무상의 강점 중 가장 큰 것은 자동차를 만들어 보았다는 경험치라고 하겠습니다. 자동차를 승용으로 경험하였기 때문에 어떤 차가 좋은 것인지, 또 자동차가 왜 필요한지 고객에게 정확하게 설명할 수 있습니다. 두 번째는 조직역량이 강하다는 것입니다. 학원, 호우에서 경험한 3년간의 직무 및 인턴 활동은 조직역량을 키워주었고, 회사에서 임하는 총성 직역으로서의 역할까지 충분히 해낼 수 있게 해 주었습니다.

Q. 10년 후 자신의 모습에 대해서 말씀해보세요.

중소기업에는 기회를, 대기업에는 효율을 제공하는 믿음직한 실무자가 되어 있을 것입니다. 서비원의 MRO 실무자로서 취급하는 모든 제품과 수요자에 대한 지식을 가지고 어떤 기업이 고객으로 나타나도 신속하고 효율적으로 솔루션을 제시할 수 있는 핵심 실무자가 되는 것이 저의 10년 후 목표입니다. 앞서 경험하게 될 업무는 공급자와 수요자 양측에 최적의 솔루션을 제공하는 일 그 자체이며 취급하는 분야에 있어서는 각각 시장 및 공급이 안정되기 위해 지속적으로 공장이 필요한 모든 부자재와 수요자를 다루는 일입니다. 영속 도우며 더욱 합리적이고 원활한 사업기회를 제공하는 이 일이 개인적으로 다른 어떤 분야의 일보다 더 가치있고 보람을 느끼기에 단순히 가격과 조인만을 고려하여 기계적인 중계 역할을 수행하는 것을 넘어 고객사와의 정직한 협력이란 절로와 고객의 의견을 극대화할 수 있는 수공주조를 이끌어내는 현장형 조직역할을 수행하는 것이 저의 비전입니다. 이를 위해 제가 많은 상공을 학습하고 공구사의 여러 현장, 고객의 수요를 이끌어내는 업계 환경과 여러 외부인들을 종합적으로 이해하고자 합니다. 끊임없는 업계와 정보 수집, 그리고 바로 실무자들과 폭 넓은 네트워크를 형성함으로써 효율에 더해져지는 실무자가 되고자 합니다. 누구보다 고객의 니즈를 파악하고 움직이는 실무자가 되었습니다.

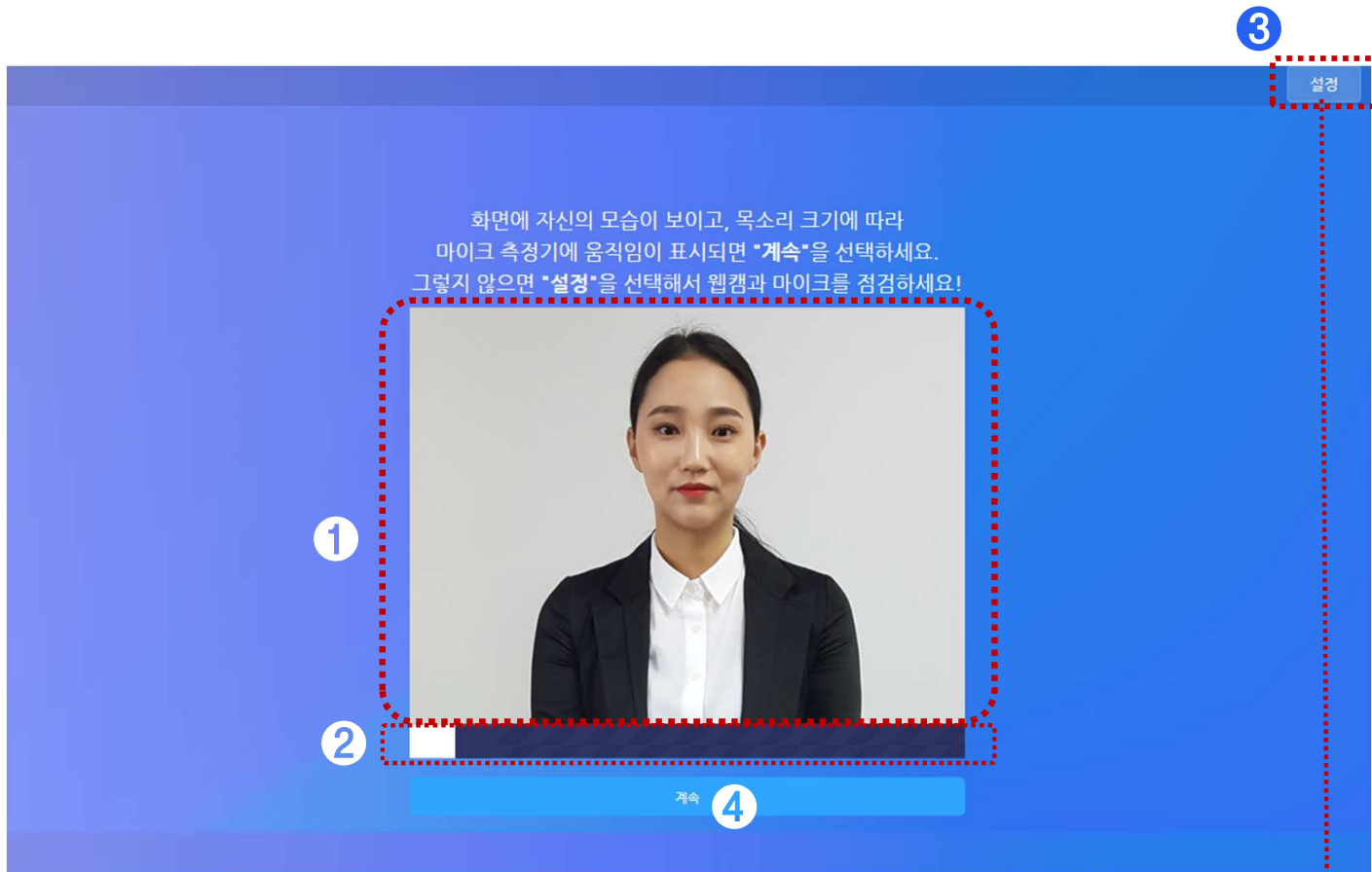
Q. 10년 후 자신의 모습에 대해서 말씀해보세요.

저는 연간 목표를 세워놓는 편입니다. 먼저 꼼꼼히 팀 리더를 맡아주고 목표 달성을 위한 구체적인 계획을 세워 행동으로 실천하려고 노력하고 있습니다. 1년 후 저는 귀사에 입사해 신입사원으로서 귀사의 미션과 비전을 바탕으로 열심히 일을 배우고, 5년 후 저는 귀사에 없어서는 안될 인자가 되어 이 분야의 베테랑이 되고 싶습니다. 그리고 10년 후에는 기량과 역량 확장 모두를 성공적으로 이룬 커리어우먼이 되어 그 후의 자기계발을 위해 또다시 계획을 세우고 있을 것입니다.

Q. 10년 후 자신의 모습에 대해서 말씀해보세요.

저는 10년후 온라인 마케팅 분야를 이끄는 리더로서 세계를 겨냥한 온라인 마케팅 전략 및 기법 개발을 진두지휘하고 싶습니다. 저는 대학시절부터 세계적인 마케팅이 되었다는 공을 이루기 위해 준비했습니다. 친구들과 온라인 마케팅 회사를 창업하며 다양한 아이디어를 실험하고, SNS 기반 온라인 광고기법과 인터넷 마케팅을 익히기도 했습니다. 그리고 항상 새로운 마케팅 시대의 기법과 관심을 갖고 마케팅 혁신이 세너이에 참여하여 지속적으로 공부를 해왔습니다. 10년후의 목표를 달성하기 위해 모든 소셜미디어를 활용하는 마케팅 커뮤니케이션 전략을 발전시켰습니다. 그리고 10년후에 다양한 소셜네트워크 채널을 활용한 새로운 기술 마케팅 솔루션을 개발해나갔습니다. 이를 바탕으로 온라인 마케팅 트렌드 및 기술 측면의 지식에 대한 학습도 병행해나갔습니다. 이러한 노력을 바탕으로 10년후에는 귀사의 온라인 마케팅을 이끄는 위치

- ① 면접문항 직접 선택
 - 면접유형 선택 후 목록에서 연습하고 싶은 면접문항을 선택합니다.
 - 최대 10개까지 선택가능하고, '나의 면접실에 추가' 시 "나의면접실" 메뉴에서 선택한 문항을 반복해서 연습할 수 있습니다.
- ② 면접문항 만들어서 선택
 - 목록에 연습하고 싶은 문항이 없는 경우에는 이 메뉴에서 텍스트로 문항을 입력 후 '문항추가'를 선택하면 됩니다.
- ③ 답변사례, 응답방안 보면서 '응답준비'
 - 우수 응답사례 동영상과 응답방안을 보면서 '응답준비'를 합니다.
 - 준비가 되면 "면접응시"를 선택하세요.
 - "면접관 숨김"을 선택하면 응시 중 면접관 영상이 나오지 않습니다. (AI 채용면접 준비에 효과적임)
 - "면접관 보기"를 선택하면 응시 중 면접관 영상이 나옵니다. (대면면접 준비에 효과적임)
 - "성격검사"를 선택하면 "Big 5 성격검사"에 응답하게 되고 면접 후 결과를 확인할 수 있습니다.



카메라와 마이크 장치

카메라 장치:

마이크 장치:

① 카메라 확인

- 웹캠이 정상적으로 연결된 경우 화면에 자신의 모습이 모입니다.
- 보이지 않을 경우 “설정”을 선택해서 카메라 장치에서 웹캠을 선택하세요.
- ‘카메라 장치’ 목록에 자신의 ‘웹캠’이 안보이면 컴퓨터에 ‘웹캠’을 정상적으로 연결 한 후 다시 확인해 보세요.

② 마이크 확인

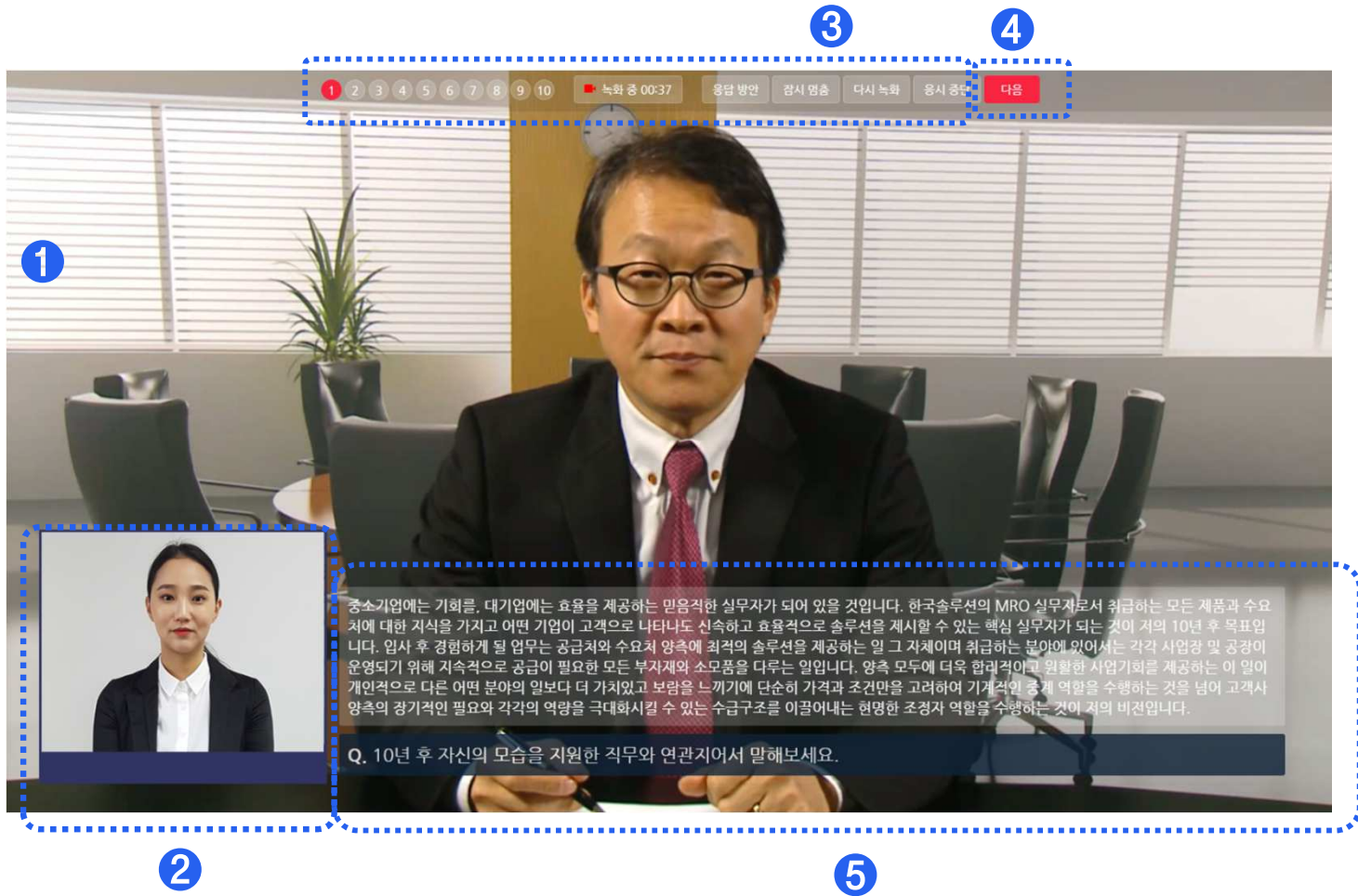
- 마이크가 정상적으로 연결된 경우 목소리 크기에 따라 마이크 측정기 값이 움직입니다.
- 움직이지 않을 경우 “설정”을 선택해서 마이크 장치를 선택하세요.
- ‘마이크 장치’ 목록에 자신의 ‘마이크’가 안보이면 컴퓨터에 ‘마이크’를 정상적으로 연결 한 후 다시 확인해 보세요.

③ 설정

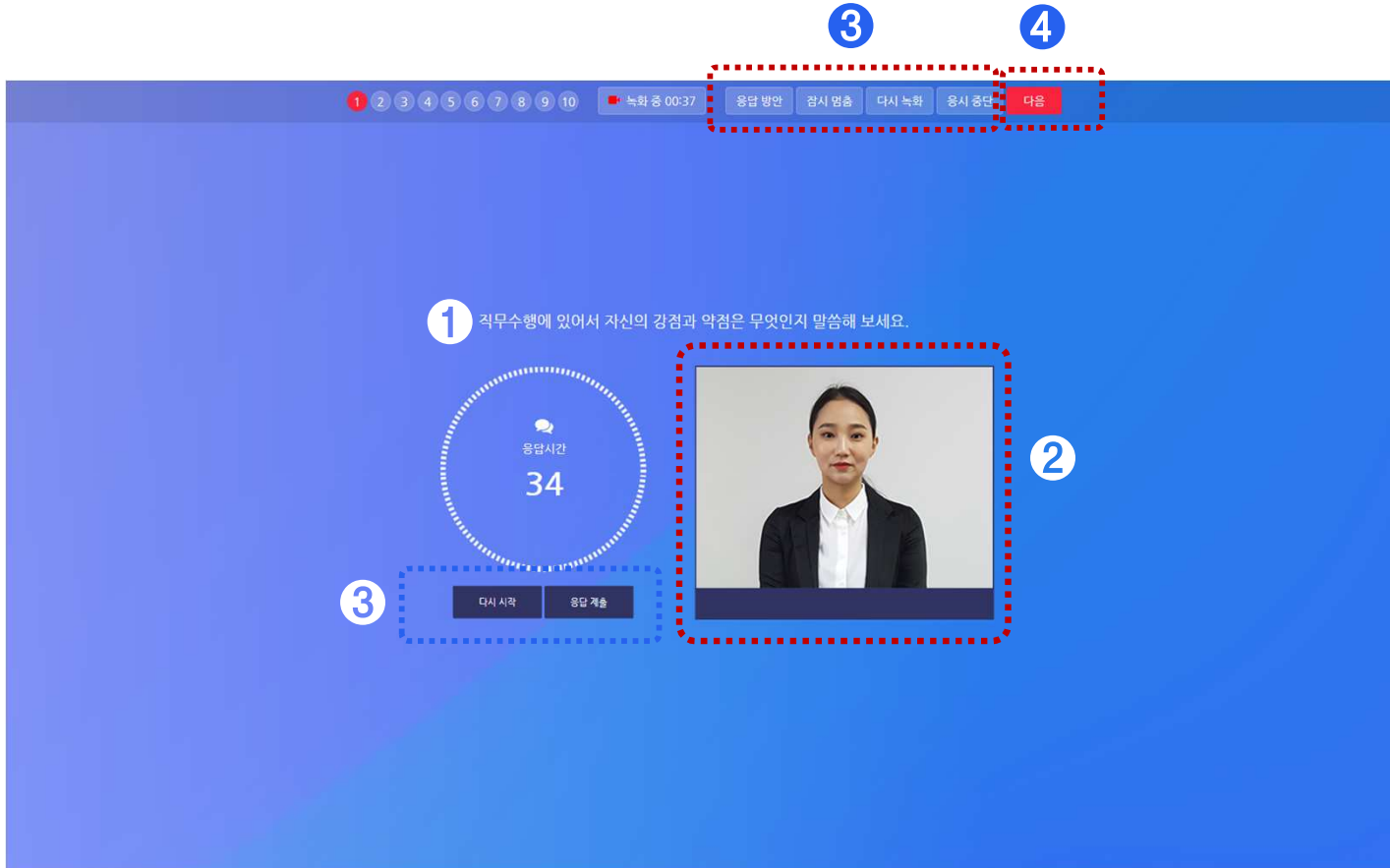
- 카메라와 마이크장치를 설정합니다.

④ 계속(면접응시 화면으로 이동)

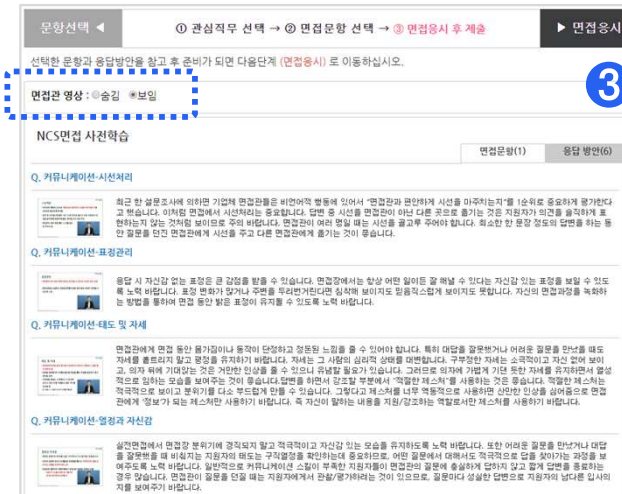
- 웹캠과 마이크가 정상적으로 동작하면 “계속”을 선택합니다.



- ① 문항 영역
 - 가상면접관이 실제면접처럼 질문을 던지고, 응답 준비시간이 카운트 다운됩니다.
 - 이후 응답과정 녹화가 시작됩니다.
- ② 녹화 영역
 - 녹화되는 응시자 모습을 확인합니다.
- ③ 녹화 중 기능
 - 현재 문항 위치와 남은 녹화시간을 확인 합니다.
 - 준비된 응답 방안을 보거나('응답방안'), 녹화를 잠시 멈추고 영상 확인 후 다시 시작('잠시멈춤')합니다.
 - 문항을 다시 듣고 응답을 '다시 녹화'하거나, 면접을 중단하고('응시중단') 그때 까지 응시결과를 확인할 수 있습니다.
- ④ '다음' 문항으로 이동
 - 최소 응답시간이 지나면 이 버튼이 보이고, 선택 시 다음문항으로 이동합니다.
- ⑤ '응답내용' 보면서 연습
 - '나의 면접실'에서 작성한 '응답내용'이 있으면 이곳에 나오며, 보면서/숨기고 연습할 수 있습니다.



- ① 문항 영역
 - 면접문항 내용과 음성이 나오고, 응답 준비시간이 카운트 다운됩니다.
 - 이후 응답과정 녹화가 시작됩니다.
- ② 녹화 영역
 - 녹화되는 응시자 모습을 확인합니다.
- ③ 녹화 중 기능
 - 현재 문항 위치와 남은 녹화시간을 확인합니다.
 - 준비된 응답 방안을 보거나('응답방안'), 녹화를 잠시 멈추고 영상 확인 후 다시 시작('잠시멈춤')합니다.
 - 문항을 다시 듣고 응답을 '다시 녹화' (또는 '다시시작')하거나, 면접을 중단하고('응시중단') 그때 까지 응시결과를 확인할 수 있습니다.
- ④ '다음' 문항으로 이동
 - 최소 응답시간이 지나면 이 버튼이 보이고, 선택 시 다음문항으로 이동합니다.('응답 제출'과 동일 기능)



① NCS 직무선택

- NCS 분류체계에 따라 원하는 직무를 선택합니다. 또는 '직무명'으로 검색 후 선택합니다.

② 능력단위요소 문항 선택

- 해당 직무에 필요한 능력과 능력단위요소를 확인 후 원하는 문항을 선택합니다. (최대 10개 능력단위요소 선택)

③ 응답준비 후 '면접응시'

- 실제 면접에 앞서 선택한 문항과 응답방안을 보면서 '응답준비' 합니다.
- 면접관 영상 '숨김', '보임' 옵션을 선택하고, "면접응시"를 선택합니다.

✓ 직업기초능력 면접

- NCS 직업기초능력에서 연습하고 싶은 '하위능력' 단위를 선택합니다.
- 문항선택 후 "응답준비"와 "응시" 단계는 다른 면접과 동일합니다.

✓ 기업별 직무 면접

- 기업/기관을 선택하면 해당기업의 NCS 직무가 조회됩니다.
- 연습하고 싶은 직무를 선택하면 '면접응시' 단계로 이동합니다.

1

2

3

1

2

3

① 답변사례 보기

- 원하는 응답사례 동영상을 봅니다. (카테고리 선택, 검색 가능)

② 북마크/해제

- “북마크”를 선택하면 해당 답변이 북마크됩니다.
- “해제”를 선택하면 북마크 해제가 됩니다.

③ 녹화연습

- “녹화연습”을 선택하면 응답내용을 보면서 녹화 연습할 수 있습니다.

Q. 为了应聘这个职位, 你做了怎样的准备?

Q. あなたが好きな本のジャンルについて教えてください。

문항선택 & 면접응시: 외국어 면접연습

설명

추천면접실 | 유형별 면접연습 | NCS기반 직무면접 | 답변사례 보고 연습 | **외국어 면접연습**

① 면접 유형을 선택해주세요.

interview intaryu 영어 면접(인성)	interview intaryu 영어 면접(직무)	面接 intaryu 일본어 면접(인성)	面接 intaryu 일본어 면접(직무)	访问 intaryu 중국어 면접(인성)	访问 intaryu 중국어 면접(직무)	interview intaryu 프랑스어	interview intaryu 러시아어
interview intaryu 독일어	entrevista entrevista 스페인어	interview intaryu 공공어	面试 intaryu 태국어	wawancara wawancara 인네시아	phỏng vấn phong van 베트남어	görüşme gorusme 터키어	

② 문항 선택방법을 고르세요

면접문항 직접선택
면접문항 만들어서 선택

Leadership Experience
Personal Interests
Problem Solving Skills
Relevant Experience
Self Introduction
Strength & Weakness
Team Work Experience

Can you tell me about any honors or awards that you achieved in...
Describe how your extracurricular interests help you to meet your...
Do you consider yourself as a skillful multi-tasker?
Do you feel that you have accomplished who you are and where...
Do you think you have made a big or small contribution to your o...
Give us an example of a time when you delivered more than wha...
Have you ever made a significant contribution to your organization...

③ 목록에서 연습하고 싶은 면접문항을 선택해 주세요.

면접문항 입력 후 '문항추가' 버튼을 클릭해 주세요.

응답시간 1분

문항추가 +

나의 면접 문항 (최대 10 개)

Tell me about yourself.	X
What are three adjectives that describe you?	X
Please make a brief introduction about yourself.	X
What should we know about you?	X

나의 면접실에 추가

④ 면접실로 이동하기 ▶

② 문항 선택방법을 고르세요

면접문항 직접선택
면접문항 만들어서 선택

Leadership Experience
Personal Interests
Problem Solving Skills
Relevant Experience
Self Introduction
Strength & Weakness
Team Work Experience

Can you tell me about any honors or awards that you achieved in...
Describe how your extracurricular interests help you to meet your...
Do you consider yourself as a skillful multi-tasker?
Do you feel that you have accomplished who you are and where...
Do you think you have made a big or small contribution to your o...
Give us an example of a time when you delivered more than wha...
Have you ever made a significant contribution to your organization...

③ 목록에서 연습하고 싶은 면접문항을 선택해 주세요.

면접문항 입력 후 '문항추가' 버튼을 클릭해 주세요.

응답시간 1분

문항추가 +

나의 면접 문항 (최대 10 개)

Tell me about yourself.	X
What are three adjectives that describe you?	X
Please make a brief introduction about yourself.	X
What should we know about you?	X

나의 면접실에 추가

④ 면접실로 이동하기 ▶

면접연습 | 나의 면접실 | 이용안내 | 마이페이지

모의면접 단계

1. 문항선택 & 응답준비
2. 면접응시 & 녹화
3. 결과확인 & 분석
4. 피드백 요청 & 확인

성적검사 | 면접관 승인 | 면접관 보기

'면접응시' 옵션을 선택하고, 준비가 되면 '면접응시' 하세요

면접 응시

사전 학습

답변 사례(9) | 응답 방안 3

Q. Tell me about yourself.

Let me start by saying that I am very pleased to meet you. Next year February, I will earn my Bachelor of Science in Business Management from Hankook University. My accounting coursework has provided a valuable foundation for understanding accounting standards and principles. While maintaining a strong academic record, I have participated in numerous internships and assumed numerous leadership roles on campus. More specifically, my internships with Kookmin Bank and roles as treasurer of the Student Government Association have provided valuable opportunities to hone my technical and analytical skills and to work in teams.

Q. Tell me about yourself.

I am outgoing and flexible enough to adapt myself to any environment. My concerns are what humans are like and how the world is running. This is why I love to associate with people at various backgrounds so that I can comprehend human beings and their lives. I also love to participate as a volunteer interpreter in international events such as APEC. I believe these interests and activities can give me a global insight.

Q. Tell me about yourself.

Nice to meet you. My name is 000. Thank you for giving me a chance to introduce myself. I would like to describe myself as three products of your company 'Costco'. First, I am the Costco's most beloved, Bake Pizza. It makes many people full and happy with its low price. Just like the Bake Pizza, I have acquired my recreation license and have given a happyvirus and laughter to many children during my volunteering service. Also, I am a Lunch Box. As the Lunch Box has many different kinds of salad and food in it so that it can satisfy each different customer's taste. I also have a flexibility and a keen perspective to adapt myself to any situation and any kind of people. This is because I had various experiences in meeting different people and working with them in a difficult situation when I served as a student president. Lastly, I am the Costco itself. Although Working in a Costco requires a 24 hours of tough job, it is an indispensable company of people's daily life. In a same way, I promise I will endure a hard working in a distribution business and will be proud of how my efforts and hard working in Costco make people happy.

Q. What are three adjectives that describe you?

First and foremost, I'm very thorough. Whatever I start, I do exceedingly well and I get it done on time. Secondly, I'm very adaptable. I've worked in 5 countries, and I am quick to determine what the needs of different jobs and communities are, which is critical in my field. And also, I'm creative. I'm really good at seeing the 'holes' in something and creating something to fill in the gap. The adjectives that would best describe me in a professional environment are thorough, adaptive, and creative.

① 면접문항 직접 선택

- 면접유형 선택 후 목록에서 연습하고 싶은 면접문항을 선택합니다.

② 면접문항 만들어서 선택

- 목록에 연습하고 싶은 문항이 없는 경우에는 이 메뉴에서 텍스트로 문항을 입력 후 '문항추가'를 선택하면 됩니다.

③ 답변사례, 응답방안 보면서 '응답준비'

- 우수 응답사례 동영상과 응답방안을 보면서 '응답준비'를 합니다.

- 면접관 영상 보기 옵션 등을 정한 후 "면접응시"를 선택하세요.

✓ 외국어 면접유형

- 영어, 중국어, 일본어 면접을 연습할 수 있습니다.



문항선택 & 면접응시: 나의 면접실

설명

나의 면접실(답변관리)

제목	공개범위	문항 수	생성일	관리
다자간인원 화상 면접연습 문항 모음	공개공개	6	2019.08.10	○
경영학과 필수 면접문항	공개공개	10	2019.08.10	○
건축학과 필수 면접문항	공개공개	10	2019.08.10	○
항공사 승무원 면접 비디오 인터뷰 공식실	비공개	2	2019.07.05	○
창업 아이디어 발표연습	공개공개	9	2019.03.29	○
역량면접 빈출 문제	공개공개	4	2019.03.29	○
인성면접 모의면접 공식실료부	비공개	5	2019.03.22	○
진로선택과 설계(수 1, 2교시) 발표...	비공개	1	2018.10.01	○
취업과진로 선택면접 공식실료부	비공개	3	2018.08.21	○
영어면접 필수 기출문제	공개공개	4	2018.05.11	○
면접시연습 질문	비공개	2	2018.02.23	○
가장 일반적인 인성면접문항	공개공개	7	2017.04.06	○

공개 면접실

제목	작성자	문항 수	생성일	추가(복사)
다자간인원 화상 면접연습 문항 모음	공식실료부	6	2019.08.10	추가
경영학과 필수 면접문항	공식실료부	10	2019.08.10	추가
건축학과 필수 면접문항	공식실료부	10	2019.08.10	추가



면접실 추가

제목

면접실을 공개하시겠습니까? 비공개(이용자만 볼 수 있습니다.)

가장 일반적인 인성면접 문항

내용이 없습니다.
연습하고 싶은 면접문항을 추가하세요.

면접실에 문항 추가

질문 동영상 검색
질문 동영상 선택
질문직접추가

목록에서 연습하고 싶은 면접문항을 선택해 주세요.

가장 일반적인 질문
강점 & 약점
교육 & 훈련
근무유 관련
리더십
목표 & 지원동기
목표 및 성취지향력
문제해결능력

10년 후 자신의 모습에 대해서 말해보세요.
마지막으로 하고 싶은 말이 있으면 해보세요.
업무상 자신의 강점을 말해보세요.
자신의 최약점에 대해서 말해보세요.

자기소개를 해보세요. *
업무상 자신의 강점을 말해보세요. *

면접실로 이동 ▶

가장 일반적인 인성면접문항

자기소개를 해보세요.

인생하시니까 저는 귀사에 신입사원으로 사회에 첫 발을 내딛고 싶은 미소가 아름다운 것 같습니다. 저는 어려서부터 후원에서 부인 할 줄 아는구나 부 라는 말을 많이 들었습니다. 그냥 가릴 것 없이 할 수 있는 일이었지만 저에게는 이 일이 제가 서비스 직업을 선택하게 하는데 가장 큰 영향을 주었다고 생각합니다. 서비스라는 분야에서 가장 중요한 것은 고객에 대해 생각하고 또 고객들의 마음을 이해할 수 있는 것 같을지 모르겠습니다. 저는 문항 작가의 말에 따르면 '미소는 사람의 마음을 사로잡는 최고의 전략이다' 라는 말이 있습니다. 이와 같이 저는 서비스라는 분야에서 최고의 무기와 전략을 직설하게 갖추었다고 생각합니다. 감사합니다.

- 나의 면접실 추가**
 - ‘새로 만들기’를 선택해서 제목을 입력하고 ‘면접실 만들기’를 합니다.
- 문항 추가**
 - ‘문항추가’를 선택해서 추가하고 싶은 ‘문항’들을 검색, 선택, 또는 만들어서 추가합니다.
- 공개면접실에서 ‘나의 면접실’에 추가**
 - ‘공개 면접실’에서 ‘추가’를 선택하면 ‘나의 면접실’에 복사 됩니다.
 - 나의 면접실에 복사 후 자유롭게 문항편집이 가능합니다.
- 응답내용, 응답 방안 작성**
 - 문항별로 응답내용 또는 방안을 메모해서 저장합니다.
 - 저장된 내용은 면접연습 시 보면서 할 수 있습니다.
 - “면접실로 이동”을 선택하면 “응답준비” 단계를 거친 후 연습 할 수 있습니다.

1

AI 게임 안내
유연성 게임 I
유연성 게임 II
수리력 게임
공간인지력 게임
기억력 게임



AI 게임(역량검사 게임)

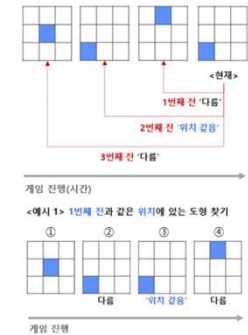
- AI 채용연결에서는 응시자의 기억력, 정신적 민첩성, 주의력, 수리력, 공간인지력 등 성과역량 관련 능력을 AI 게임(역량검사 게임)으로 측정합니다.
- 각 게임마다 제시된 안내사항과 예시를 잘 숙지하고 읽으세요.
- 게임은 정답이 있는 것과 없는 것이 있습니다. 정답이 있는 게임은 진행 후 점수를 확인 할 수 있습니다. 정답이 없는 게임은 개인성향 및 직무적합성을 판단하는데 사용됩니다.
- 준비가 됐다면 원하는 게임으로 이동하세요.

AI 게임 안내
유연성 게임 I
유연성 게임 II
수리력 게임
공간인지력 게임
기억력 게임

기억력 게임

응시 방법

1. 현재 화면과 2번째 전 화면의 색상, 위치, 또는 소리가 같은 색상/위치/소리 같음을 선택하면 됩니다. N은 난이도를 뜻하고 게임화면에 제시됩니다.
2. 예를 들어, 1번째 전 화면과 위치를 비교하는 게임에서 현재 색깔 블록의 위치가 1번째 전 화면과 같으면 '위치 같음'을 누르세요.
3. 화면이 전환된 후 가능한 빠르게 응답 하세요.
4. 다음 화면이 제시되기 전까지만 응답할 수 있고, 이때까지 응답한 것을 경상 응답으로 간주합니다.
5. <예시 1>은 현재 색깔 블록의 위치가 1번째 전과 같은지 판단하는 문제입니다.
 - ① 첫 번째 네모판이 제시 되었을 때에는, 1번째 전 화면이 존재하지 않으므로 응답하지 않습니다.
 - ② 두 번째 네모판이 제시 되었을 때에는, 1번째 전 화면과 색깔 블록의 위치가 다르므로 응답하지 않습니다.
 - ③ 세 번째 네모판이 제시 되었을 때에는, 1번째 전 화면과 색깔 블록의 위치가 같으므로 '위치 같음' 버튼을 가능한 빠르게 누릅니다.
 - ④ 네 번째 네모판이 제시 되었을 때에는, 1번째 전 화면과 색깔 블록의 위치가 다르므로 응답하지 않습니다.
 - ⑤ 이와 같은 방식으로 네모판이 제시될 때 마다 응답합니다.




게임 진행 (시간)

<예시 1> 1번째 전과 같은 위치에 있는 도형 찾기

게임 진행

2 게임 시작

4



930(69)
포인트(점수)

관찰 능력

- 정신적 민첩성 정보를 신속하게 처리하고 여러 정신적 기능을 동시에 수행하는 능력
- 주의력 집중력을 유지하고 관련된 세부 정보에 주의를 기울이는 능력

날짜	점수	시간
2019.11.08 21:30	1045	77
2019.11.08 21:28	350	28
2019.11.08 21:28	205	15
2019.11.08 21:26	220	16
2019.11.06 16:26	25	2
2019.11.05 11:20		

처음으로(재도전)

현재 화면과 2번째 전 화면의 위치가 같으면 가능한 빠르게 위치 같음을 선택하세요.

점수 25점 남은 시간 0:35

위치 같음

3

① AI 게임(역량검사 게임) 선택

- 첫 화면에서 원하는 'AI 게임'을 선택합니다.

② AI 게임시작

- 게임마다 제시된 안내사항과 예시를 잘 숙지하고, 준비가 되면 '게임 시작'을 선택합니다.

③ AI 게임응시

- '마우스' 또는 게임마다 설정된 '단축키'를 이용해서 응시합니다.

④ AI 게임결과 확인

- 응시 후 즉시 결과를 확인할 수 있습니다.
- '처음으로(재도전)'을 선택하면 해당 게임에 재 응시할 수 있습니다.
- '홈'을 선택하면 게임 첫 화면으로 이동합니다.

3. 결과보기 및 분석

AI 모의면접 시스템 이용 단계



1. 면접문항 & AI게임 선택



2. 영상면접 & 게임응시



3. 결과보기 & 분석



4. 피드백 요청 & AI 정밀분석

1 면접결과 목록

2020/01/31 19:26

다시연습 | 메일전송

과제제출 | 경진대회

결과공유 | 다운로드

피드백&평가 요청

인쇄하기

1. 자기소개를 해보세요.

2 면접결과 분석

음성시간 & 속도:
말의 속도를 조절해 적당한 말소리 흐름을 보장하는 것은 의사전달과 소통을 원활하게 하는 데 중요합니다. 면접관이 들을 것을 전제로 하는 만큼 너무 빨리 말하지 않도록 주의 바랍니다. 우리말의 경우 1분당 평균 250~270자(100단어 안쪽) 정도가 적당한 속도라고 합니다.

표정 & 감정전달:
영위과목자의 연구에 따르면 대화에서 전달하는 메시지의 55%는 얼굴 표정으로 전달된다고 합니다. 자신감있는 밝은 표정으로 메시지를 전달했는지 관찰해 보세요.

목소리 크기 & 높낮이:
하버드 대학교 연구 결과 목소리만 듣고 그 사람의 200가지 이상의 성향을 파악할 수 있다고 합니다. 응답 목소리를 구간별로 보다 정밀하게 분석해 보세요.

목소리 분석 보기 | 표정 분석 보기 | 인공지능(AI) 정밀분석 보기

3 상담사 피드백 & 평가

알림이
혼자서 면접을 준비하기 어렵죠?
면접결과를 상담사에게 전송해서 피드백을 받고 싶다면 '셀프면접 피드백 신청하기'를 선택하세요. 그리고 여기에 메시지를 남기면 상담사에게 전송됩니다. 부담 갖지 말고 요청 후 고칠점을 조언받아 보세요.

공식셀프부 2019/05/21 04:50PM 음성제
실천면접에서 지금까지 적극적이고 자신감 있는 모습을 유지하도록 노력 바랍니다.

공식셀프부 2019/05/21 04:50PM 음성제
면접 평가표가 등록 되었습니다.

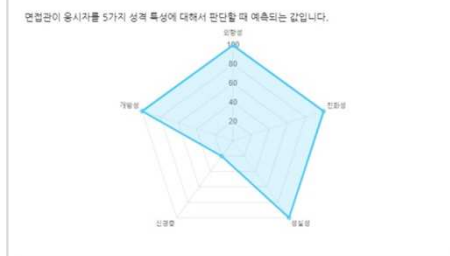
공식셀프부 2019/07/02 02:50PM 음성제
공식셀프부 가 ysnonono@naver.com 으로 전송했습니다.

메시지를 입력하세요. | 메시지 등록

1

2

3

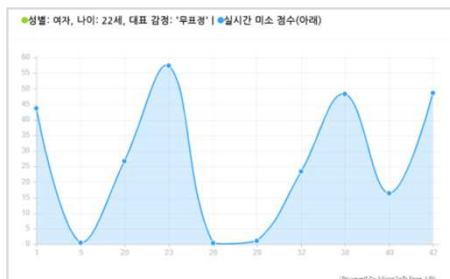


외향성(Extraversion) 100점
이 점수가 높으면 활동적인 것을 선호하고, 다른 사람과 잘 어울리며, 열정적이고 중립적입니다. 타인의 관심을 끌고자 노력하고, 먼저 말하는 것을 좋아하며 긍정적인 정서를 가지고 있습니다. 잘치, 영감, 판매, 인사관리, 교사와 같이 많은 사람들을 만나 교류하는 일에서 더 성공하는 경향이 있습니다. 반대로 이 점수가 낮으면 타인과의 교류에 적극적이지 않고, 내성적이며 조용한 성향을 선호하고 혼자 있는 것을 편안하게 느낍니다. 또 자신을 잘 드러내지 않으며, 조용한 성격을 지니고 있습니다.

개방성(Openness) 100점
이 점수가 높으면 창의적이고 상상력이 풍부하며, 새로운 아이디어와 가치관에 개방적인 성향을 지닙니다. 또, 직책 요구성이 높고 새로운 경험을 좋아합니다. 개방성이 지나치게 높으면 주변 사람들과 갈등을 일으킬 수 있고, 고독한 사람으로 인식될 수 있습니다. 반대로 이 점수가 낮으면 자신과 타인의 감정에 민감하지 못하고, 자신과 다른 사람들에 대한 이해력이 부족한 경향이 있습니다. 스토리텔링 대차에 있어서도 흥미로운 이야기와 관련된 경향이 있습니다.

친화성(Agreeableness) 100점
이 점수가 높으면 타인과 갈등을 잘하고, 정중하며 양보적이고 관대함과 인내심이 있습니다. 타인을 위한 이익과 그들의 고통을 덜어 줄 수 있는 상황에 사람이 됩니다. 또, 어떤 상황에서도 타인에게 잘 양보하는 경향이 있습니다. 또, 고독을 잘 견디는 서비스 직종에서 강점을 나타낼 수 있습니다. 반대로 이 점수가 낮으면 타인에 대한 배려가 적으며 자기중심적인 성향을 지니고 있습니다. 그러나, 자기주장을 잘 하기 때문에 이해관계가 대립되는 상황에서 자신의 이익을 잘 확보하는 경향이 있습니다.

성실성(Conscientiousness) 100점
이 점수가 높으면 자기조직을 잘 하고 책임감이 강한 성취지향적인 사람입니다. 사회적 규범을 잘 지키고, 고집과 함께 조직력이 뛰어나고 일을 계획성 있게 열심히 합니다. 성실성이 지나치면 조소, 권위, 보이기와 관련된 일이 힘들어도 결함없는 것을 추구하는 경향이 있습니다. 또 자신의 커리어에 너무 투자하여 활동력이 될 수 있습니다. 반대로 이 점수가 낮으면 무질서하고 예측이 불가능합니다. 또 어떤 과제나 일에 대한 조직력이 부족하고, 상하 의욕이 없습니다. 그러나 부류가 변화하는 상황에서는 민첩하게 잘 적응하는 경향이 있습니다. 협력과 같은 예술분야에서는 성실성이 낮은 사람들이 더 뛰어난 수업을 보이는 경우가 있습니다.



미소 점수가 높은 것 부터 최대 10개 보여 줍니다.

57점 | 49점 | 48점

- 1 문항별 응답영상 보기**
 - 문항별로 녹화된 응답영상을 봅니다.
 - 좌측 메뉴에서 전체/일부 문항을 선택해서 반복연습, 원하는 사람에게 이메일로 전송, 상담사/취업지원관에게 “피드백 & 평가”를 요청할 수 있습니다.
 - 면접 과제나 경진대회에 응시한 경우에 여기서 다시연습하거나 즉시 제출할 수 있습니다.
- 2 면접결과 분석**
 - ‘목소리 분석결과 보기’를 선택해서 문항별로 분석된 음성 높낮이 및 목소리 크기 등을 확인합니다.
 - “성격검사”에 응시한 경우 검사결과와 분석내용을 확인할 수 있습니다.
 - “AI 정밀분석”을 선택하면 응답내용 등 보다 정교한 분석이 가능합니다.
- 3 상담사 피드백 & 평가**
 - 피드백&평가를 요청하고 그 결과를 확인할 수 있습니다.
 - 이곳에 메시지를 남기면 상담사에게 전송 됩니다.

- 2019/12/23 14:08
- 1 다시연습 2 메일전송
- 3 과제제출 4 경진대회
- 5 결과공유 6 다운로드
- 7 피드백&평가 요청
- 8 인쇄하기

1 다시 연습(1/9)
아래에서 연습문항을 선택 후 '시작하기'를 선택하세요.

1 2 3 4 5 6 7 8 9

1. 어떤 고객에게 우리회사의 제품이나 서비스를 제공하려고 하는지 말해보세요.

2 면접결과 이메일 전송

이름

이메일

메시지

웹링크 유효

3 면접과제 제출

과제 선택

학번 입력

학과/학부

4 모의면접 경진대회 참가

대회 선택

대회 안내: 상세보기

학번 입력

5 공유하기(1/9)
아래에서 문항을 선택 후 '공유하기'를 선택하세요.

1 2 3 4 5 6 7 8 9

1. 어떤 고객에게 우리회사의 제품이나 서비스를 제공하려고 하는지 말해보세요.

7 모의면접관 선택

김미소 상담사 면접관
건설업/판매/유통업/전문 상담사

박웃음 상담사 면접관
의료/제약/제조/화학 전문 상담사

박진실 상담사 면접관
은행/금융업/교육업 전문 상담사

8 ONLINE INTERVIEW REPORT

2019/10/22 10:50 | 취업박람회

1. 업무상 자신의 강점을 말해보세요.

	100.0점 <small>최고 점수</small>	100.0점 <small>최종 점수</small>	57.9점 <small>평균 점수(10명)</small>
--	--------------------------------	--------------------------------	------------------------------------

2. 우리회사를 지원하는 동기는 무엇입니까?

	100.0점 <small>최고 점수</small>	100.0점 <small>최종 점수</small>	52.6점 <small>평균 점수(10명)</small>
--	--------------------------------	--------------------------------	------------------------------------

- ① 다시 연습
 - 다시 연습하고 싶은 문항을 선택해서 연습합니다.
- ② 메일 전송
 - 면접결과를 원하는 사람에게 이메일로 전송할 수 있습니다.(1개월 동안 유효한 면접결과 보기 웹링크가 전송됩니다.)
- ③ 과제 제출
 - 교과목과 면접과제를 선택하고, 학번과 학과/학부 입력 후 제출하면 교과목 담당자에게 전송됩니다. (과제로 제출된 모든 문항에 응답해야 제출 가능합니다.)
- ④ 경진대회
 - 참가대회를 선택하고, 학번을 입력 후 제출하면 경진대회 담당자에게 전송됩니다.
- ⑤ 결과 공유
 - 공유하고 싶은 응답을 선택해서 교내 전체 이용자들에게 공유합니다.
- ⑥ 다운로드
 - 녹화된 영상을 파일로 다운받습니다.
- ⑦ 피드백&평가 요청/취소
 - 면접관/상담사를 선택하고 '요청'하면 요청이 전송됩니다.
 - '요청 취소'를 선택하면 취소됩니다.
- ⑧ 인쇄하기
 - 응시결과를 인쇄합니다.

4. 피드백 요청 | AI 정밀분석

AI 모의면접 시스템 이용 단계



1. 면접문항 & AI게임 선택



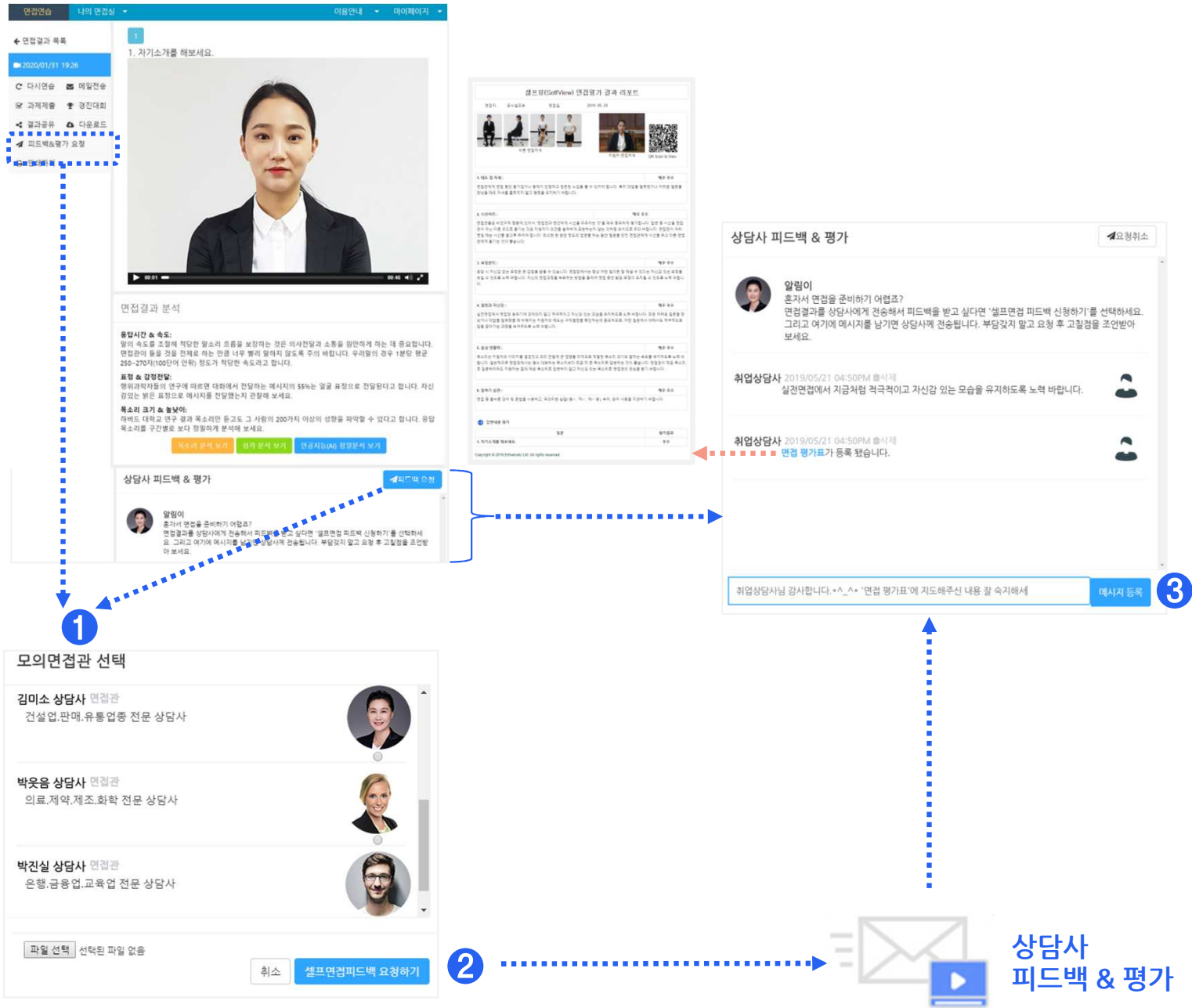
2. 영상면접 & 게임응시



3. 결과보기 & 분석



4. 피드백 요청 & AI 정밀분석

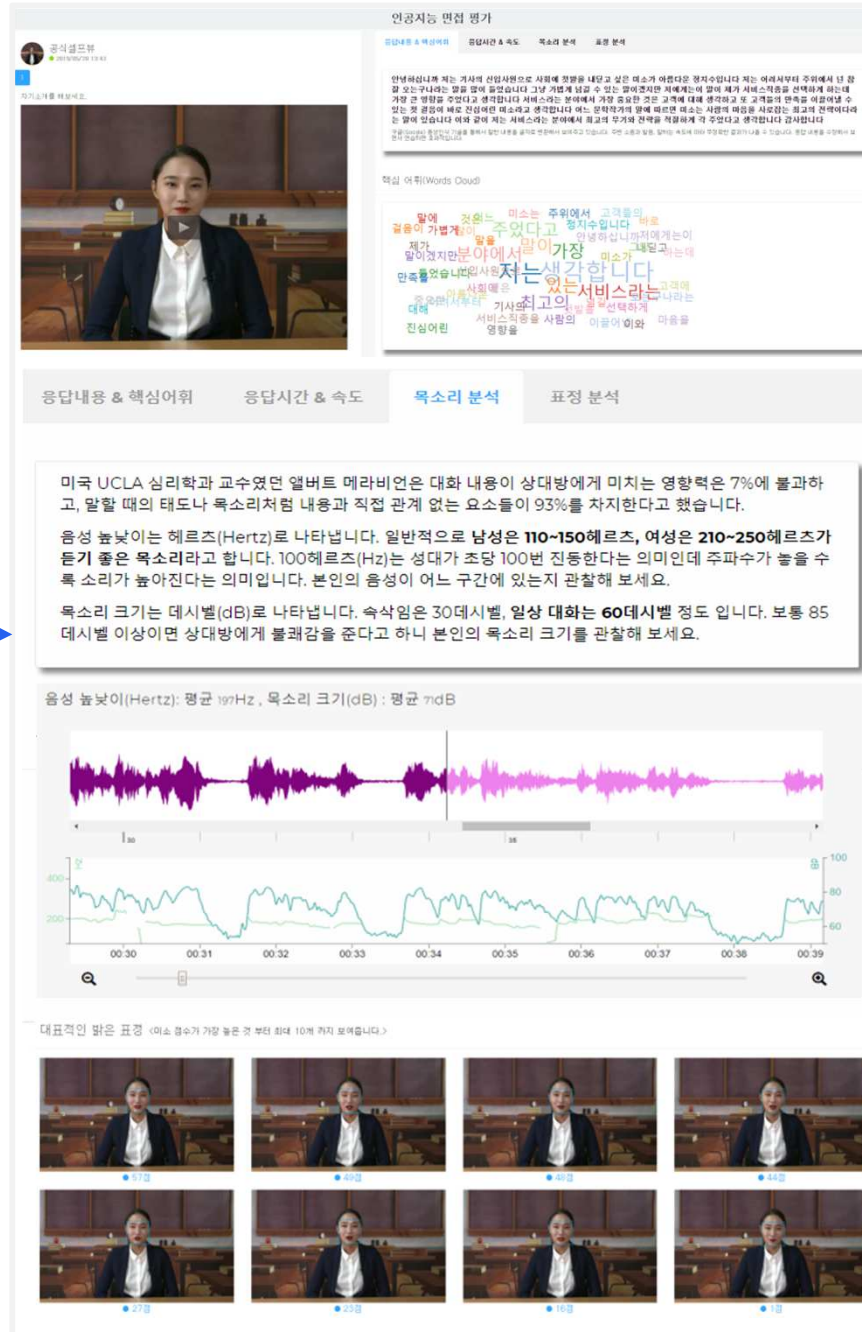


관리자가 상담사/취업지원관을 등록하는 경우에 “모의면접관 선택” 목록에 표시됩니다.

- 1 피드백 & 평가 요청**
 - ‘마이페이지>면접연습 결과’ 목록에서 피드백을 요청하고 싶은 것을 선택합니다.
 - 결과보기에서 “피드백&평가 요청”을 선택하면 등록된 면접관/상담사 목록이 나옵니다.
- 2 면접관/상담사에게 ‘요청하기’**
 - 원하는 면접관/상담사를 선택 후 ‘요청하기’를 선택하면 요청이 이메일로 전송 됩니다.
- 3 상담사 피드백 & 평가 확인**
 - 면접관/상담사가 면접결과를 보고 피드백을 남기면 응시자에게 이메일로 통보가 됩니다.
 - 응시자는 결과화면 하단에서 피드백 메시지 또는 ‘면접 평가표’를 확인합니다.
 - 피드백 & 평가결과를 확인 후 메시지를 등록하면 상담사분께 메시지가 전송됩니다.



1



① AI 정밀분석 보기

- '자동평가 결과' 에서 'AI 정밀분석' 탭을 선택하고, 'AI 정밀분석 보기'를 선택 합니다.
- 새 창에서 AI 정밀분석 결과를 볼 수 있습니다. (응답영상의 재생시간이 10초 이상인 경우만 분석합니다.)

1 응답내용 & 핵심어휘

저는 제가 교사로서 경쟁력 있는 사람이라고 생각합니다 저는 어릴 때부터 꿈이 교사 했기 때문에 교사의 자질이 무엇인지에 대해서 항상 생각해 보았습니다 그리고 다양한 발표 활동을 통하여 교사로서 요구되는 유연한사고 대처능력을 길로 왔습니다 그리고 다양한 리더를 맡으면서 현대 사회에서 가장 요구되는 폰 중 하나인 의사소통능력을 들어왔습니다 감사합니다

구글(Google) 음성인식 기술을 통해서 말한 내용을 글자로 변환해서 보여주고 있습니다. 주변 소음과 발음, 말하는 속도에 따라 부정확한 결과가 나올 수 있습니다. 응답 내용을 수정해서 보면서 연습하면 효과적입니다.

핵심 어휘(Words Cloud)

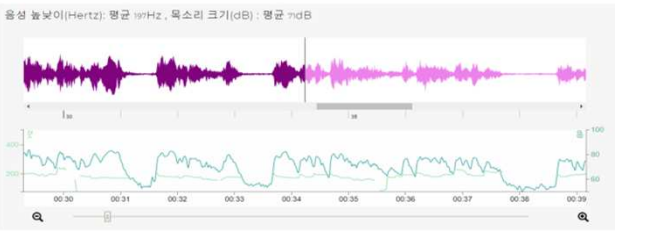
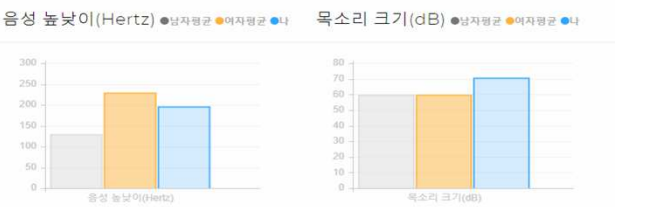


3 음성 높낮이 & 목소리 크기

미국 UCLA 심리학과 교수였던 앨버트 메라비언은 대화 내용이 상대방에게 미치는 영향력은 7%에 불과하고, 말할 때의 태도나 목소리처럼 내용과 직접 관계 없는 요소들이 93%를 차지한다고 했습니다.

음성 높낮이는 헤르츠(Hertz)로 나타냅니다. 일반적으로 남성은 110-150헤르츠, 여성은 210-250헤르츠가 듣기 좋은 목소리라고 합니다. 100헤르츠(Hz)는 성대가 초당 100번 진동한다는 의미인데 주파수가 높을수록 목소리가 높아진다는 의미입니다. 본인의 음성이 어느 구간에 있는지 관찰해 보세요.

목소리 크기는 데시벨(dB)로 나타냅니다. 속삭임은 30데시벨, 일상 대화는 60데시벨 정도입니다. 보통 85 데시벨 이상이면 상대방에게 불쾌감을 준다고 하니 본인의 목소리 크기를 관찰해 보세요.

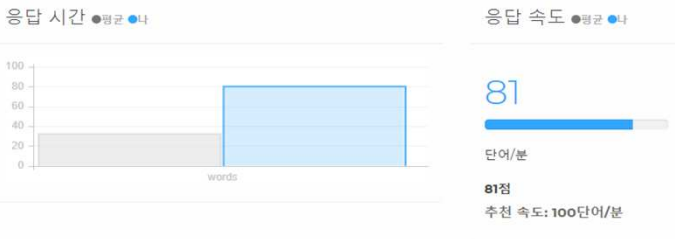


2 응답시간 & 속도

말의 속도를 조절해 적당한 말소리 흐름을 보정하는 것은 의사전달과 소통을 원만하게 하는 데 중요합니다. 면접관이 들을 것을 전제로 하는 만큼 너무 빨리 말하지 않도록 주의 바랍니다. 우리말의 경우 1분당 평균 250-270자(100단어 안팎) 정도가 적당한 속도라고 합니다.

영어의 경우 한국인은 분당 100단어 안팎으로 말하는 것이 적당한 속도라고 합니다. 참고로 원어민은 분당 140-200단어 말한다고 합니다. 부시 전대통령의 경우 분당 155단어, 오바마 전대통령의 경우 분당 167단어 말했다고 합니다. 영어 면접에 응시해서 본인의 영어 말하기 속도는 어느 정도인지 관찰해 보기 바랍니다.


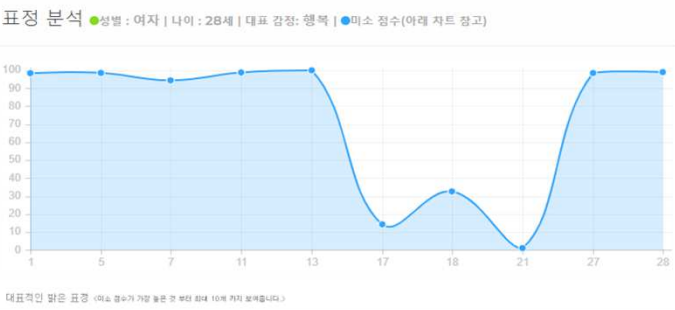
구글(Google) 음성인식 기술을 통해서 말하는 속도를 측정했습니다. 주변 소음과 울림, 발음에 따라 음성인식율이 떨어지고 부정확한 결과가 나올 수 있습니다.



4 표정 & 감정

행위과학자들의 연구에 따르면 대화에서 전달하는 메시지의 55%는 얼굴 표정으로 전달된다고 합니다. 자신 감있는 밝은 표정으로 메시지를 전달했는지 관찰해 보세요.

마이크로소프트(MicroSoft)의 인공지능 얼굴인식 소프트웨어를 통해서 분석된 결과입니다. 얼굴을 감지하고 연령, 감정, 성별, 자세, 미소 등 27개의 특징을 정량화해서 보여줍니다. 응답 중 밝은 미소가 많이 관찰되도록 노력해 보세요.



구글과 마이크로소프트의 최신 인공지능(AI) 기술로 분석된 결과를 볼 수 있습니다.

- ① **응답내용 & 핵심어휘**
 - AI 음성인식 기술을 통해서 한국어 뿐만 아니라 외국어로 말한 내용을 글자로 변환해서 보여주고, 워드 클라우드 형태로 내용을 시각화 합니다.
- ② **응답시간 & 속도**
 - 말하는 속도를 측정해서, 적당한 말소리 흐름을 유지하고 의사전달을 원만하게 하는지 보여줍니다.
- ③ **목소리 크기 & 높낮이**
 - 음성 높낮이와 목소리 크기를 원하는 구간별로 정밀하게 분석해서 보여줍니다.
- ④ **표정 & 감정**
 - AI 기술로 얼굴을 감지하고 미소, 감정, 연령, 성별 등 27개의 특징을 정량화 해서 보여줍니다.
 - 대표적인 밝은 표정을 점수순으로 10개 보여 줍니다.
- ⑤ **시선처리 & 움직임**
 - AI 기술로 응시자의 '시선처리'와 '머리 움직임' 상태를 정량화해서 보여줍니다.

5. 면접과제 및 경진대회

현재 진행중인 모의면접 과제/경진대회를 알려드립니다.

아래 과제를 선택하면 면접실로 바로 이동합니다. 이용안내를 확인 후 진행하세요.

모의면접 과제 (모의면접 과제 이용안내 보기)

- 취업지도 교과, 셀프모의면접(담당:김철수2), 2019.12.31까지 제출
- 모의면접 경진대회
- 5분 스피치 경연대회, 상시 참가 가능

1

과제 안내페이지

AI 모의면접 과제

Video Interview AI Games

취업지도 교과

응시 결과	안내
<ul style="list-style-type: none"> 1. AI 게임 응시 2. 영상면접 응시 3. 제출하기 	<p>제출기간: 2019.03.04 00:00 ~ 2020.02.29 24:00</p> <p>응시방법: 아래에서 'AI 게임'과 '영상면접'에 응시하고, '제출하기'를 선택하면 됩니다. (여러번 재응시 후 제출 가능)</p> <p>담당: 김철수2</p>

*'AI 게임' 또는 '영상면접(접점 필요)' 1가지 유형만 응시하는 면접과제도 있습니다.

AI 게임 게임 종류를 보고, 원하는 순서대로 응시하면 됩니다.

기억력 게임	유연성 게임 I	공간인지력 게임
<p>약 2분 키보드/마우스 사용</p> <p>재응시 C 응시 완료 ✓</p>	<p>약 2분 키보드/마우스 사용</p> <p>재응시 C 응시 완료 ✓</p>	<p>약 2분 마우스 사용</p> <p>재응시 C 응시 완료 ✓</p>

영상면접

응시 결과	안내
<ul style="list-style-type: none"> 1. 면접/마이크 체크 2. 면접응시 & 녹화 3. 결과 보기 	<p>문항을 잘 듣고 응답시간 이내에 답변을 완료하세요. 최소 응답시간이 지나면, 다음 문항으로 이동할 수 있습니다.</p> <p>준비가 되면 '시작하기'를 선택하세요. (재응시 가능)</p>

시작하기

2

과제 선택

취업지도교과목 / 셀프면접

학번 입력

학번을 입력해 주세요.

학과/학부

학과 또는 학부를 입력하세요.

응시내역 확인

구분	상태	비고
공간인지력 게임	✓	재응시
영상면접	✓	재응시

취소 제출하기

4

면접실 나의 면접실 이용안내 마이페이지

← 면접실과 목록

2019W020 12-43

1. 자기소개해 보세요.

다시연습 예약연습

과제제출 경진대회

공과영양 다운로드

지도예약평가 요청 취소

3

현재 화면과 2번에 한 문항의 위치가 같으면 가능한 배열을 여러 개를 선택하세요.

항수 25형 남은 시간 0:35

무지 블록

① 과제 선택

- 첫 화면 팝업 창에서 '모의면접 과제'를 선택하면 '과제 안내' 페이지로 이동합니다.
- '나의 면접실>면접과제'에서 해당과제를 선택할 수 있습니다.

② AI게임/영상면접 응시

- '과제 안내' 확인 후 담당자가 제출한 AI게임과 영상면접에 응시합니다. (1가지 유형만 응시 할 수 있음)

③ 영상면접 결과확인

- 문항별로 녹화된 응답영상을 봅니다.
- "다시 연습"하거나 제출하고 싶으면 "과제 제출"을 선택합니다.

④ 과제 제출

- 교과목과 면접과제를 선택하고, 학번과 학과/학부 입력 후 제출하면 교과목 담당자에게 전송됩니다. (모든 문항에 응답해야 제출 가능합니다.)
- 제출기간 내 '제출 취소' 후 다시 응시 해서 제출 할 수 있습니다.

✓ '과제 제출' 및 '제출 취소'는 과제 안내페이지 '제출하기'에서도 가능합니다.

현재 진행중인 모의면접 과제/경진대회를 알려드립니다.

아래 과제를 선택하면 면접실로 바로 이동합니다. 이용안내를 확인 후 진행하세요.

모의면접 과제 (모의면접 과제 이용안내 보기)

· 취업지도 교과, 셀프모의면접(담당:김철수2), 2019.12.31까지 제출

모의면접 경진대회

· 5분 스피치 경연대회, 상시 참가 가능

1

경진대회 안내페이지

AI 모의면접 경진대회

Video Interview AI Games

2020년 1학기 AI 모의면접 경진대회

참가 절차 안내

1. AI 게임 응시 2. 영상면접 응시 3. 제출하기

참가기간: 2020.01.01 02:00 ~ 2020.05.20 24:00
 참가방법: 아래에서 'AI 게임'과 '영상면접'에 응시하고, '제출하기'를 선택하면 됩니다. (여러번 재응시 후 제출 가능)
 문의처: 취업진로팀 (045)530-2052
[안내자료](#)

*'AI 게임' 또는 '영상면접(원접 필요)' 1가지 유형만 응시하는 경진대회도 있습니다.

AI 게임 게임 종류를 보고, 원하는 순서대로 응시하면 됩니다.

기억력 게임 유연성 게임 II 수리력 게임

○ 약 2분 키보드/마우스 사용 재응시 응시 완료

○ 약 2분 키보드/마우스 사용 재응시 응시 완료

○ 약 2분 키보드/마우스 사용 재응시 응시 완료

영상면접

응시 절차 안내

1. 웹캠마크 체크 2. 면접응시 & 녹화 3. 결과 보기

문항을 잘 듣고 응답시간 이내에 답변을 완료하세요. 최소 응답시간이 지나면, '다음 문항'으로 이동할 수 있습니다.
 준비가 되면 '시작하기'를 선택하세요. (재응시 가능)

시작하기

2

2020년 1학기 AI 모의면접 경진대회 / 셀프뷰대모:

응시내역 확인

구분	상태	비고
기억력 게임	✓	재응시
영상면접	✓	시작하기

참가자 정보
 학번을 입력해 주세요.

취소 참가하기

4

1. 자기소개를 해보세요.

3

현재 문항을 30초에 한 번씩 읽어가 곁편의 지시문 해시그를 따라 오류를 방지하세요.

점수: 25점 남은 시간: 0:35

하지 않음

영상면접 화면 캡처

① 경진대회 선택

- 첫 화면 팝업 창에서 '모의면접 경진대회'를 선택하면 '경진대회 안내' 페이지로 이동합니다.
- '나의 면접실>경진대회'에서도 선택할 수 있습니다.

② AI게임/영상면접 응시

- '경진대회 안내' 확인 후 담당자가 제출한 AI게임과 영상면접에 응시합니다. (1가지 유형만 응시 할 수 있음)

③ 영상면접 결과확인

- 문항별로 녹화된 응답영상을 봅니다.
- "다시 연습"하거나 제출하고 싶으면 "경진대회"를 선택합니다.

④ 경진대회 참가

- 경진대회를 선택하고 학번 입력 후 참가하면 담당자에게 전송됩니다. (모든 문항에 응답해야 제출 가능합니다.)
- 참가기간 내 '참가 취소' 후 다시 응시 해서 참가 할 수 있습니다.

✓ '경진대회 참가' 및 '참가 취소'는 경진대회 안내페이지 '제출하기'에서도 가능합니다.

제안 및 불편사항은 이메일(support@enhanceU.com)로 보내주시면 조속히 답변 드리겠습니다. 감사합니다.