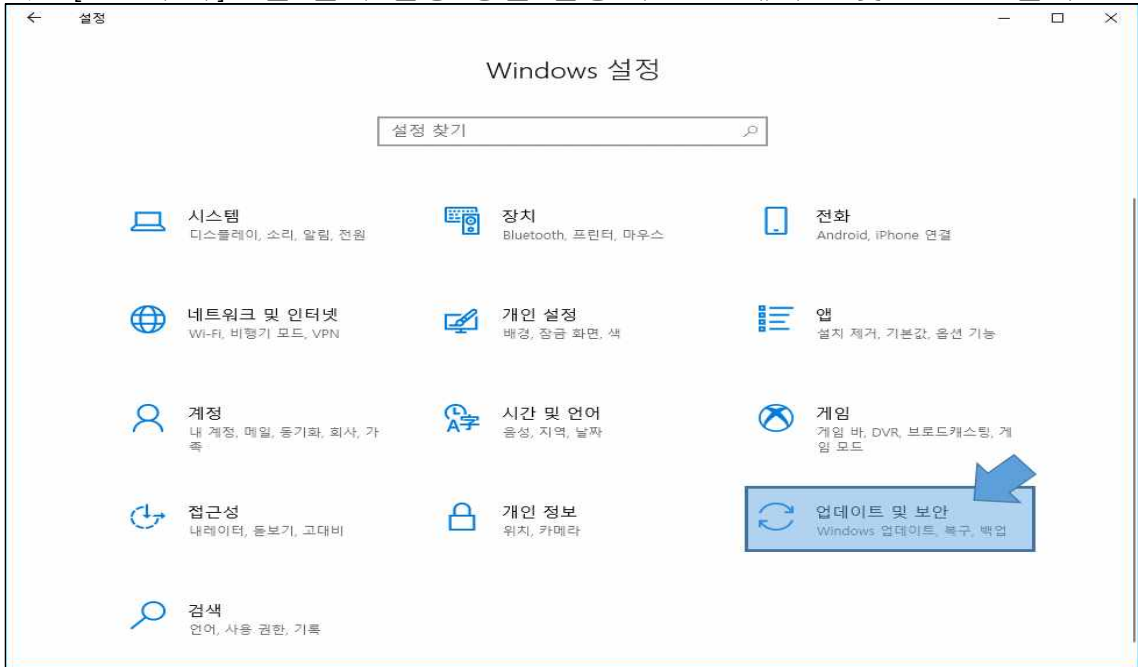


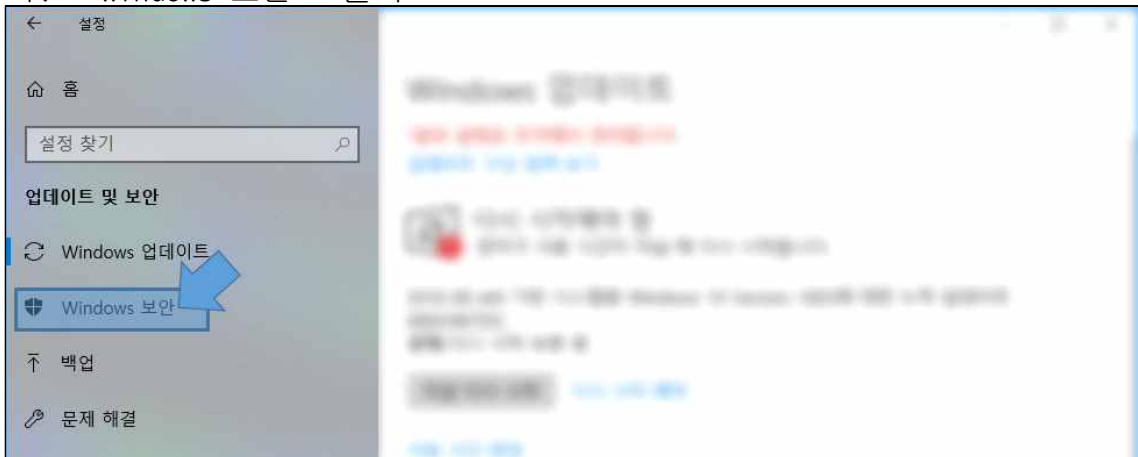
대구가톨릭대학교 인터넷 배움터

윈도우 방화벽 설정 방법


가. [윈도우키]+i를 눌러 설정 창을 실행 후 “업데이트 및 보안” 클릭




나. “Windows 보안” 클릭



다. “방화벽 및 네트워크 보호” 메뉴 클릭



라. 아래와 같이 방화벽이 켜져 있으면 안전



마. 방화벽이 켜져 있지 않으면 아래와 같이 조치

